

**1952****ROZPORZĄDZENIE MINISTRA SPRAW WEWNĘTRZNYCH I ADMINISTRACJI<sup>1)</sup>**

z dnia 20 grudnia 2002 r.

**zmieniające rozporządzenie w sprawie wzoru karty zapytania.**

Na podstawie art. 28 ust. 5 ustawy z dnia 6 lipca 2001 r. o gromadzeniu, przetwarzaniu i przekazywaniu informacji kryminalnych (Dz. U. Nr 110, poz. 1189 i Nr 154, poz. 1800 oraz z 2002 r. Nr 81, poz. 731 i Nr 89, poz. 804) zarządza się, co następuje:

<sup>1)</sup> Minister Spraw Wewnętrznych i Administracji kieruje działem administracji rządowej — sprawy wewnętrzne, na podstawie § 1 ust. 2 pkt 2 rozporządzenia Prezesa Rady Ministrów z dnia 14 marca 2002 r. w sprawie szczegółowego zakresu działania Ministra Spraw Wewnętrznych i Administracji (Dz. U. Nr 35, poz. 325 i Nr 58, poz. 533).

§ 1. W rozporządzeniu Ministra Spraw Wewnętrznych i Administracji z dnia 3 lipca 2002 r. w sprawie wzoru karty zapytania (Dz. U. Nr 122, poz. 1047) załącznik do rozporządzenia otrzymuje brzmienie określone w załączniku do niniejszego rozporządzenia.

§ 2. Rozporządzenie wchodzi w życie z dniem 1 stycznia 2003 r.

Minister Spraw Wewnętrznych i Administracji:

*K. Janik*



```
| PODMIOT
| RACHUNEK_BANKOWY
| RACHUNEK_PAPIEROW_WARTOSCIOWYCH
| PRZESTEPSTWO
)
)>
<!ELEMENT IDENTYFIKATOR_KCIK (#PCDATA)>
<!-- OSOBA -->
<!-- realizacja warunku sprawdzenie po:
1 - Danych osobowych
2 - Danych rysopisowych
3 - Przynależności do grupy przestępczej
-->
<!ELEMENT OSOBA
( DANE_OSOBOWE
| DANE_RYSOPISOWE
| GRUPA_PRZESTEPSCZA
)>
<!ELEMENT DANE_OSOBOWE
( ( NUMER_PESSEL
| ( NUMER_PESSEL?
, NAZWISKO
, IMIE+
, IMIE_POPRZEDNIE*
, NAZWISKO_POPRZEDNIE*
, IMIE_OJCA
, IMIE_MATKI?
, NAZWISKO_RODOWE_MATKI?
, DATA_URODZENIA
, MIEJSCE_URODZENIA?
, PLEC
, PSEUDONIM*
, OBYWATELSTWO*
, NUMER_NIP?
, NUMER_REGON?
)
)
, ADRES_ZAMELDOWANIA?
, ADRES_POBYTU?
, DOKUMENT_TOZSAMOSCI?
)>
<!ELEMENT NUMER_PESSEL (#PCDATA)>
<!ELEMENT NAZWISKO (#PCDATA)>
<!ELEMENT IMIE (#PCDATA)>
<!ELEMENT IMIE_POPRZEDNIE (#PCDATA)>
<!ATTLIST NAZWISKO_POPRZEDNIE
rodzaj
( FALSZYWE
| DODATKOWE
| RODOWE
| UZYWANE_POPRZEDNIO
) #REQUIRED
>
<!ELEMENT NAZWISKO_POPRZEDNIE (#PCDATA)>
<!ELEMENT IMIE_OJCA (#PCDATA)>
<!ELEMENT IMIE_MATKI (#PCDATA)>
<!ELEMENT NAZWISKO_RODOWE_MATKI (#PCDATA)>
<!ELEMENT DATA_URODZENIA (DATA)>
<!ATTLIST DATA
format (RRRR-MM-DD | RRRR) #REQUIRED
>
<!ELEMENT DATA (#PCDATA)>
<!ELEMENT MIEJSCE_URODZENIA (#PCDATA)>
<!-- pole Płeć zawiera 2 elementy:
1 - KOBIETA
2 - MEZCZYZNA
-->
```

```
<!ATTLIST PLEC
  rodzaj
  ( K
  | M
  ) #REQUIRED
>
<!ELEMENT PLEC EMPTY>
<!ELEMENT PSEUDONIM (#PCDATA)>
<!-- pole Obywatelstwo jest listą elementów ze słownika obywatelstw -->
<!ELEMENT OBYWATELSTWO (#PCDATA)>
<!ELEMENT NUMER_NIP (#PCDATA)>
<!ELEMENT NUMER_REGON (#PCDATA)>
<!ELEMENT ADRES_ZAMELDOWANIA (ADRES)>
<!ELEMENT ADRES
  ( KRAJ?
  , WOJEWODZTWO?
  , POWIAT?
  , GMINA?
  , MIEJSCOWOSC?
  , ULICA?
  , NUMER_DOMU?
  , NUMER_MIESZKANIA?
  , KOD_POCZTOWY?
  , POCZTA?
  )>
<!-- pole Kraj jest listą elementów ze słownika krajów -->
<!ELEMENT KRAJ (#PCDATA)>
<!-- pole Województwo jest listą elementów ze słownika województw -->
<!ELEMENT WOJEWODZTWO (#PCDATA)>
<!-- pole Powiat jest listą elementów ze słownika powiatów -->
<!ELEMENT POWIAT (#PCDATA)>
<!-- pole Gmina jest listą elementów ze słownika gmin -->
<!ELEMENT GMINA (#PCDATA)>
<!-- pole Miejscowość jest listą elementów ze słownika miejscowości -->
<!ELEMENT MIEJSCOWOSC (#PCDATA)>
<!ELEMENT ULICA (#PCDATA)>
<!ELEMENT NUMER_DOMU (#PCDATA)>
<!ELEMENT NUMER_MIESZKANIA (#PCDATA)>
<!ELEMENT KOD_POCZTOWY (#PCDATA)>
<!ELEMENT POCZTA (#PCDATA)>
<!ELEMENT ADRES_POBYTU (ADRES)>
<!ELEMENT DOKUMENT_TOZSAMOSCI
  ( RODZAJ_DOKUMENTU?
  , ORGAN_WYSTAWIAJACY?
  , SERIA_I_NUMER?
  , DATA_WYSTAWIENIA?
  )>
<!-- pole Rodzaj dokumentu jest listą elementów ze słownika rodzajów dokumentów -->
<!ELEMENT RODZAJ_DOKUMENTU (#PCDATA)>
<!ELEMENT ORGAN_WYSTAWIAJACY (#PCDATA)>
<!ELEMENT SERIA_I_NUMER (#PCDATA)>
<!ELEMENT DATA_WYSTAWIENIA (DATA)>
<!ELEMENT DANE_RYSOPISOWE
  ( RYSOPIS*
  , ZNAKI_SZCZEGOLNE*
  )>
<!-- pole Rysopis jest listą elementów ze słownika cech rysopisowych -->
<!ELEMENT RYSOPIS (#PCDATA)>
<!-- pole Znaki szczególne jest listą elementów ze słownika znaków szczególnych -->
<!ELEMENT ZNAKI_SZCZEGOLNE
  ( MIEJSCE_ZNAKU, ZNAK, OPIS_ZNAKU?
  )>
<!ELEMENT MIEJSCE_ZNAKU (#PCDATA)>
<!ELEMENT ZNAK (#PCDATA)>
<!-- pole Treść tatuażu jest opisem słownym symbolu lub znaku -->
<!ELEMENT OPIS_ZNAKU (#PCDATA)>
<!ELEMENT GRUPA_PRZESTEPICZA (NAZWA_GRUPY)>
```

```
<!ELEMENT NAZWA_GRUPY (#PCDATA)>
<!-- PRZESTEPSTWO -->
<!ELEMENT PRZESTEPSTWO
  ( ( ZNAK_SPRAWY
    , NAZWA_ORGANU
    )
  | ( ZNAK_SPRAWY?
    , NAZWA_ORGANU?
    , KATEGORIA
    , TYP
    , KWALIFIKACJA_PRAWNA*
    , W_ZWIAZKU_Z*
    , DATA_OD
    , DATA_DO?
    , MIEJSCE_PRZESTEPSTWA?
    )
  )>
<!ELEMENT NAZWA_ORGANU (#PCDATA)>
<!-- pole Kategoria jest listą elementów ze słownika kategorii przestępstw-->
<!ELEMENT KATEGORIA (#PCDATA)>
<!-- pole Typ jest listą elementów ze słownika typów przestępstw-->
<!ELEMENT TYP (#PCDATA)>
<!-- pole Kwalifikacja prawna czynu jest listą elementów ze słownika kwalifikacji
prawnych -->
<!ELEMENT KWALIFIKACJA_PRAWNA (#PCDATA)>
<!-- pole W związku z jest polem tekstowym -->
<!ELEMENT W_ZWIAZKU_Z (#PCDATA)>
<!ELEMENT DATA_OD (DATA)>
<!ELEMENT DATA_DO (DATA)>
<!ELEMENT MIEJSCE_PRZESTEPSTWA
  ( KRAJ?
    , WOJEWODZTWO?
    , POWIAT?
    , GMINA?
    , MIEJSCOWOSC?
    , ULICA?
    , NUMER_DOMU?
    , NUMER_MIESZKANIA?
    , RODZAJ_MIEJSCA?
    )>
<!ELEMENT RODZAJ_MIEJSCA (#PCDATA)>
<!-- PRZEDMIOT -->
<!ELEMENT PRZEDMIOT
  ( POJAZD
    | DOKUMENT
    | RZECZ
    )>
<!ELEMENT POJAZD
  ( ( NUMER_REJESTRACYJNY
    , NUMER_SILNIKA_OZNAKOWANIA?
    , NUMER_NADWOZIA_RAMY_VIN?
    , MARKA_POJAZDU?
    , TYP_POJAZDU?
    , RODZAJ_POJAZDU?
    )
  | ( NUMER_REJESTRACYJNY?
    , NUMER_SILNIKA_OZNAKOWANIA
    , NUMER_NADWOZIA_RAMY_VIN?
    , MARKA_POJAZDU?
    , TYP_POJAZDU?
    , RODZAJ_POJAZDU?
    )
  | ( NUMER_REJESTRACYJNY?
    , NUMER_SILNIKA_OZNAKOWANIA?
    , NUMER_NADWOZIA_RAMY_VIN
    , MARKA_POJAZDU?
    , TYP_POJAZDU?
    )
  )>
```

```
, RODZAJ_POJAZDU?
)
)>
<!ELEMENT NUMER_REJESTRACYJNY (#PCDATA)>
<!ELEMENT NUMER_SILNIKA_OZNAKOWANIA (#PCDATA)>
<!ELEMENT NUMER_NADWOZIA_RAMY_VIN (#PCDATA)>
<!-- pole Marka jest listą elementów ze słownika marek pojazdów -->
<!ELEMENT MARKA_POJAZDU (#PCDATA)>
<!ELEMENT TYP_POJAZDU (#PCDATA)>
<!-- pole Rodzaj pojazdu jest listą elementów ze słownika rodzajów pojazdów -->
<!ELEMENT RODZAJ_POJAZDU (#PCDATA)>

<!ELEMENT DOKUMENT
( RODZAJ_DOKUMENTU
, SERIA_I_NUMER
)>
<!ELEMENT RZECZ
( ( NUMER_FABRYCZNY
, NUMER_OZNAKOWANIA?
, MARKA_RZECZY
, TYP_RZECZY?
, RODZAJ_RZECZY
)
| ( NUMER_FABRYCZNY?
, NUMER_OZNAKOWANIA
, MARKA_RZECZY
, TYP_RZECZY?
, RODZAJ_RZECZY
)
)>
<!ELEMENT NUMER_FABRYCZNY (#PCDATA)>
<!ELEMENT NUMER_OZNAKOWANIA (#PCDATA)>
<!ELEMENT MARKA_RZECZY (#PCDATA)>
<!ELEMENT TYP_RZECZY (#PCDATA)>
<!-- pole Rodzaj rzeczy jest listą elementów ze słownika rodzajów rzeczy -->
<!ELEMENT RODZAJ_RZECZY (#PCDATA)>
<!-- RACHUNEK BANKOWY-->
<!ELEMENT RACHUNEK_BANKOWY
( NUMER_RACHUNKU
, NAZWA_BANKU
, TYP_RACHUNKU?
)>
<!ELEMENT NUMER_RACHUNKU (#PCDATA)>
<!ELEMENT NAZWA_BANKU (#PCDATA)>
<!ELEMENT TYP_RACHUNKU (#PCDATA)>
<!-- RACHUNEK PAPIERÓW WARTOŚCIOWYCH.-->
<!ELEMENT RACHUNEK_PAPIEROW_WARTOSCIOWYCH
( NUMER_RACHUNKU
, NAZWA_BIURA_MAKLERSKIEGO
, TYP_RACHUNKU?
)>
<!ELEMENT NAZWA_BIURA_MAKLERSKIEGO (#PCDATA)>
<!-- PODMIOT -->
<!-- realizacja warunku *!| oraz *| -->
<!ELEMENT PODMIOT
( NAZWA_PODMIOTU
, ( NUMER_KRS
| ( NUMER_KRS?
, NUMER_EDG
, PROWADZACY
)
)?
, ( ( NUMER_REGON
, NUMER_NIP?
)
| ( NUMER_REGON?
, NUMER_NIP
```

```
    )
  )
  , WLASCIciel?
  , ADRES_PODMIOTU?
)>
<!ELEMENT NAZWA_PODMIOTU (#PCDATA)>
<!ELEMENT NUMER_KRS (#PCDATA)>
<!ELEMENT NUMER_EDG (#PCDATA)>
<!ELEMENT PROWADZACY (#PCDATA)>
<!ELEMENT WLASCIciel
  ( NAZWISKO?
  , IMIE?
  , NUMER_PESSEL?
  )>
<!ELEMENT ADRES_PODMIOTU (ADRES)>
```

## WZÓR GRAFICZNY ELEKTRONICZNEJ KARTY ZAPYTANIA

**Sprawdzenie**

ELEKTRONICZNA KARTA ZAPYTANIA  
DO KRAJOWEGO CENTRUM INFORMACJI KRYMINALNYCH

WZÓR  
Oryginał tylko w formie  
elektronicznej

ELEKTRONICZNA KARTA ZAPYTANIA

DO:

^ Dodatkowo wnioskuję o sprawdzenie w:

Podmiot sprawdzający

\* Nazwa, siedziba organu/  
jednostki organizacyjnej:

\* Znak sprawy:

\* Sporządził - numer PESEL:  \* Wprowadził - numer PESEL:

Telefon kontaktowy:

Rejestracja

\*\* Identyfikator KCIK:

\*\* Numer rejestracji KCIK:

\* Rodzaj sprawdzenia:

Rys. 1 Sprawdzenie

^ - lista zawiera więcej niż jeden element.

\* - pole obowiązkowe do wypełnienia.

\*\* - po wypełnieniu jednego z tych pól nie trzeba wypełniać pola **Rodzaj sprawdzenia**. Klawisz „Dalej>” zostanie zastąpiony przez „Zakończ”, a po naciśnięciu klawisza zostaje wyświetlone okno kończące zapytanie (Rys. 8 Zakończenie sprawdzenia).

**ELEKTRONICZNA KARTA ZAPYTANIA DO** – Wybór z listy podmiotów zobowiązanych do udzielenia informacji zgodnie z art. 22 i art. 28 ust. 1 i 2 ustawy z dnia 6 lipca 2001 r. o gromadzeniu, przetwarzaniu i przekazywaniu informacji kryminalnych (Dz.U. Nr 110, poz.1189 i Nr 154, poz. 1800 oraz z 2002 r. Nr 81, poz. 731 i Nr 89, poz. 804), zwanej dalej „ustawą”.

**Dodatkowo wnioskuję o sprawdzenie w** – wybór z listy podmiotów zobowiązanych do udzielenia informacji zgodnie z art. 20 ustawy.

(PLUS) – naciśnięcie przycisku powoduje wyświetlenie okna (Rys. 2 Nowy podmiot zobowiązany), poprzez które można wprowadzić nowy podmiot zobowiązany.

(MINUS) – naciśnięcie przycisku powoduje usunięcie podświetlonych podmiotów z listy.

**Podmiot sprawdzający**

**Nazwa, siedziba organu/jednostki organizacyjnej** – Pole wypełniane jest w trakcie instalacji oprogramowania nazwą i siedzibą organu lub jednostki organizacyjnej zgodnie z art. 20 ustawy **Znak sprawy** - w polu wpisuje



się unikalny, nadany przez podmiot uprawniony, podmiot zobowiązany lub Szefa Centrum, znak sprawy umożliwiający identyfikację wszelkich informacji związanych ze sprawdzeniem.

**Sporządził – numer PESEL** – numer PESEL osoby sporządzającej dokument zapytania.

**Wprowadził - numer PESEL** – numer PESEL osoby wprowadzającej dane.

**Telefon kontaktowy** – numer telefonu osoby wprowadzającej dane.

#### Rejestracja

**Identyfikator KCIK** – unikalny identyfikator nadawany przez system centralny służący do identyfikacji informacji.

**Numer rejestracji KCIK**- unikalny numer nadawany przez system lokalny służący do identyfikacji informacji.

**Rodzaj sprawdzenia** – wybór z listy: OSOBY, PRZESTĘPSTWA, PRZEDMIOTY, RACHUNKI BANKOWE, RACHUNKI PAPIERÓW WARTOŚCIOWYCH, PODMIOTY.

Po wybraniu opcji **Rodzaj sprawdzenia** następnym oknem jest:

Dla: OSOBY okno Rys. 3 Sprawdzenie osoby: sprawdzenie po

Dla: PRZEDMIOTY okno Rys. 15 Sprawdzenie: przedmiot

Dla: PODMIOTY okno Rys. 22 Sprawdzenie: podmiot

Dla: RACHUNKI BANKOWE okno Rys. 24 Sprawdzenie: rachunek bankowy

Dla: RACHUNKI PAPIERÓW WARTOŚCIOWYCH okno Rys. 26 Sprawdzenie: rachunek papierów wartościowych

Dla: PRZESTĘPSTWA okno Rys. 28 Sprawdzenie: przestępstwo

The image shows a screenshot of a software window titled "Nowy podmiot zobowiązany". The window has a standard Windows-style title bar with a close button. The main content area contains the text "ELEKTRONICZNA KARTA ZAPYTANIA DO KRAJOWEGO CENTRUM INFORMACJI KRYMINALNYCH" and "WZÓR Oryginał tylko w formie elektronicznej". Below this text is a large, empty rectangular box with a dotted border, intended for entering the name of the obligated entity. At the bottom of the window, there are two buttons: "Anuluj" (Cancel) and "OK".

Rys. 2 Nowy podmiot zobowiązany

**Podmiot zobowiązany** – listy podmiotów zobowiązanych do udzielenia informacji zgodnie z art. 20 ustawy.

**Sprawdzenie osoby: sprawdzenie po**

ELEKTRONICZNA KARTA ZAPYTANIA  
DO KRAJOWEGO CENTRUM INFORMACJI KRYMINALNYCH

WZÓR  
Oryginał tylko w formie elektronicznej

Sprawdzenie po

Danych personalnych    Rysopis    Przynależności do grupy przestępczej

< Wstecz   Dalej >   Anuluj

Rys. 3    *Sprawdzenie osoby: sprawdzenie po*

#### Sprawdzenie po

**Danych personalnych** – zaznaczenie opcji pozwala na sprawdzenie osoby według danych personalnych.

**Rysopis** – zaznaczenie opcji umożliwia sprawdzenie osoby po cechach rysopisowych i znakach szczególnych.

**Przynależności do grupy przestępczej** – zaznaczenie opcji umożliwia sprawdzenie osoby po przynależności do grupy przestępczej.

Po wybraniu opcji **Sprawdzenie po** następnym oknem jest:

Dla **Danych personalnych** okno Rys. 4 Sprawdzenie osób: dane personalne.

Dla **Rysopis** okno Rys. 9 Sprawdzenie osoby: rysopis.

Dla **Przynależności do grupy przestępczej** okno Rys. 13 Sprawdzenie osoby: grupa przestępca.

**Sprawdzenie osoby: dane personalne** [X]

ELEKTRONICZNA KARTA ZAPYTANIA  
DO KRAJOWEGO CENTRUM INFORMACJI KRYMINALNYCH

WZÓR  
Oryginał tylko w formie elektronicznej

\*\* Numer PESEL:

\* Nazwisko:

\* ^ Imię/Imiona:

^ Imiona poprzednie:

^ Nazwiska poprzednie:

\* Imię ojca:

Imię matki:

Nazwisko rodowe matki:

\* Data urodzenia:    Tylko rok

Miejsce urodzenia:

\* Płeć:

^ Pseudonimy:

^ Obywatelstwa:

Numer NIP:

Numer REGON:

< Wstecz Dalej > Anuluj

Rys. 4 Sprawdzenie osób: dane personalne

\*\* - po wypełnieniu tego pola nie trzeba wypełniać pól oznaczonych \*.

\* - pole obowiązkowe do wypełnienia.

^ - pole lub lista zawiera więcej niż jeden element.

**Numer PESEL** - wpisuje się numer Powszechnego Elektronicznego Systemu Ewidencji Ludności.

**Nazwisko**

**Imię/Imiona**

**Imiona poprzednie**

**Nazwiska poprzednie** – w tym fałszywe, dodatkowe, rodowe, używane poprzednio.

**Imię ojca**

**Imię matki**

**Nazwisko rodowe matki**

**Data urodzenia** – data urodzenia w formacie rok, miesiąc, dzień lub tylko rok (patrz wyjaśnienie do pola **Tylko rok**)

**Tylko rok** – zaznaczenie opcji powoduje, że format wprowadzanej daty urodzenia ograniczony jest tylko do roku, po oznaczeniu pola można ponownie wprowadzać datę w formacie rok, miesiąc, dzień.

**Miejsce urodzenia**

**Płeć** – wybór z listy płci (KOBIEȚA, MĘŻCZYŻNA).

**Pseudonimy**

**Obywatelstwa** – wybór z listy obywatelstw.

**Numer NIP** – wpisuje się Numer Identyfikacji Podatkowej.

**Numer REGON** – wpisuje się numer identyfikacji statystycznej

**Sprawdzenie osoby: adres zameldowania** ✕

ELEKTRONICZNA KARTA ZAPYTANIA  
DO KRAJOWEGO CENTRUM INFORMACJI KRYMINALNYCH

WZÓR  
Oryginał tylko w formie  
elektronicznej

Kraj:  Województwo:

Powiat:  Gmina:

Miejscowość:

Ulica:

Numer domu:  Numer mieszkania:

Kod pocztowy:  Poczta:

Rys. 5 Sprawdzenie osoby: adres zameldowania

**Kraj** – wybór z listy krajów.

**Województwo** – wybór z listy województw.

**Powiat** – wybór z listy powiatów.

**Gmina** – wybór z listy gmin.

**Miejscowość** – wybór z listy miejscowości.

**Ulica**

**Numer domu**

**Numer mieszkania**

**Poczta**

**Kod pocztowy**

**Sprawdzenie osoby: adres pobytu** ✕

ELEKTRONICZNA KARTA ZAPYTANIA  
DO KRAJOWEGO CENTRUM INFORMACJI KRYMINALNYCH

WZÓR  
Oryginał tylko w formie  
elektronicznej

Kraj:  Województwo:

Powiat:  Gmina:

Miejscowość:

Ulica:

Numer domu:  Numer mieszkania:

Kod pocztowy:  Poczta:

Rys. 6 *Sprawdzenie osoby: adres pobytu*

**Kraj** – wybór z listy krajów.

**Województwo** – wybór z listy województw.

**Powiat** – wybór z listy powiatów.

**Gmina** – wybór z listy gmin.

**Miejscowość** – wybór z listy miejscowości.

**Ulica**

**Numer domu**

**Numer mieszkania**

**Poczta**

**Kod pocztowy**

**Sprawdzenie osoby: dokument tożsamości**

ELEKTRONICZNA KARTA ZAPYTANIA  
DO KRAJOWEGO CENTRUM INFORMACJI KRYMINALNYCH

WZÓR  
Oryginał tylko w formie elektronicznej

Dokument tożsamości:

Rodzaj dokumentu:

Organ wystawiający:

Seria i numer:

Data wystawienia:

< Wstecz   Zakończ   Anuluj

Rys. 7    *Sprawdzenie osoby: dokument tożsamości*

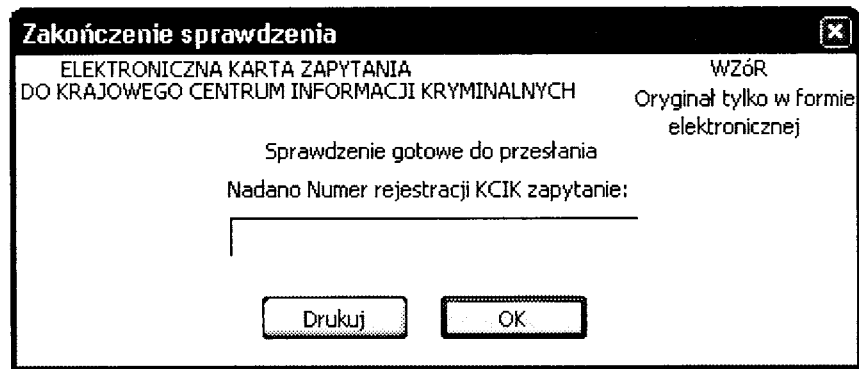
**Dokument tożsamości**

**Rodzaj dokumentu** – wybór z listy dokumentów.

**Organ wystawiający** – nazwa organu wystawiającego dokument tożsamości.

**Seria i numer**

**Data wystawienia** – data wystawienia dokumentu w formacie rok, miesiąc, dzień.



Rys. 8 *Zakończenie sprawdzenia*

**Nadano Numer rejestracji KCIK zapytanie** – nadany lokalnie przez program unikalny Numer rejestracji KCIK.

**Drukuj** – po naciśnięciu przycisku wydrukowana zostanie treść karty zapytania.

**OK** – po naciśnięciu przycisku nastąpi przesłanie sprawdzenia do systemu centralnego.

**Sprawdzenie osoby: rysopis**

ELEKTRONICZNA KARTA ZAPYTANIA  
DO KRAJOWEGO CENTRUM INFORMACJI KRYMINALNYCH

WZÓR  
Oryginał tylko w formie  
elektronicznej

^ Rysopis

+

-

^ Znaki szczególne

+

-

< Wstecz    Zakończ    Anuluj

Rys. 9    *Sprawdzenie osoby: rysopis*

^ - lista zawiera więcej niż jeden element.

#### Rysopis

**(PLUS)** – naciśnięcie przycisku powoduje wyświetlenie okna (Rys. 11 Nowa cecha rysopisowa), poprzez które można wprowadzić cechę rysopisową do rysopisu.

**(MINUS)** – naciśnięcie przycisku powoduje usunięcie podświetlonych elementów rysopisu z listy.

#### Znaki szczególne

**(PLUS)** – naciśnięcie przycisku powoduje wyświetlenie okna (Rys. 12 Nowy znak szczególny), poprzez które można wprowadzić nowy znak szczególny.

**(MINUS)** – naciśnięcie przycisku powoduje usunięcie podświetlonych elementów znaków szczególnych z listy.



**Zakończenie sprawdzenia**

ELEKTRONICZNA KARTA ZAPYTANIA  
DO KRAJOWEGO CENTRUM INFORMACJI KRYMINALNYCH

WZÓR  
Oryginał tylko w formie elektronicznej

Sprawdzenie gotowe do przesłania  
Nadano Numer rejestracji KCIK zapytanie:

\_\_\_\_\_

Drukuj OK

Rys. 10 Zakończenie sprawdzenia

**Nadano Numer rejestracji KCIK zapytanie** – nadany lokalnie przez program unikalny Numer rejestracji KCIK.  
**Drukuj** – po naciśnięciu przycisku wydrukowana zostanie treść karty zapytania.  
**OK** – po naciśnięciu przycisku nastąpi przesłanie sprawdzenia do systemu centralnego.

**Nowa cecha rysopisowa**

ELEKTRONICZNA KARTA ZAPYTANIA  
DO KRAJOWEGO CENTRUM INFORMACJI KRYMINALNYCH

WZÓR  
Oryginał tylko w formie elektronicznej

Cecha rysopisowa: \_\_\_\_\_

Nazwa cechy: \_\_\_\_\_

Anuluj OK

Rys. 11 Nowa cecha rysopisowa

**Cecha rysopisowa** – wybór z listy cech.  
**Nazwa cechy** – wybór z listy nazw wybranej cechy.

**Nowy znak szczególny**

ELEKTRONICZNA KARTA ZAPYTANIA  
DO KRAJOWEGO CENTRUM INFORMACJI KRYMINALNYCH

WZÓR  
Oryginał tylko w formie elektronicznej

Miejsce występowania znaku: \_\_\_\_\_

Rodzaj znaku: \_\_\_\_\_

# Treść tatuażu: \_\_\_\_\_

Anuluj OK

Rys. 12 Nowy znak szczególny

# - pole pojawi się wtedy, gdy w polu **Rodzaj znaku** zostanie wybrany TATUAŻ.

**Miejsce występowania znaku** – wybór z listy miejsc występowania znaku.  
**Rodzaj znaku** – wybór z listy rodzajów znaków.  
**Treść tatuażu** – opis słowny symbolu lub znaku.

**Sprawdzenie osoby: grupa przestępcza**

ELEKTRONICZNA KARTA ZAPYTANIA  
DO KRAJOWEGO CENTRUM INFORMACJI KRYMINALNYCH

WZÓR  
Oryginał tylko w formie elektronicznej

Przynależność do grupy przestępczej

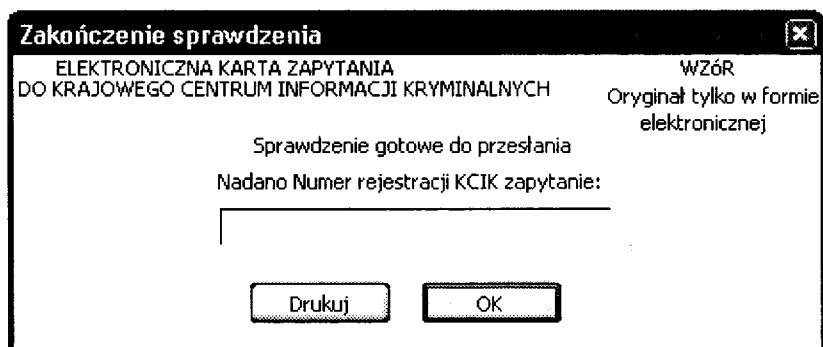
Nazwa grupy:

< Wstecz    Zakończ    Anuluj

Rys. 13    *Sprawdzenie osoby: grupa przestępcza*


**Przynależność do grupy przestępczej**

Nazwa grupy – wpisuje się nazwę grupy przestępczej, do której należy osoba sprawdzana.



Rys. 14 Zakończenie sprawdzenia

**Nadano Numer rejestracji KCIK zapytanie** – nadany lokalnie przez program unikalny Numer rejestracji KCIK.  
**Drukuj** – po naciśnięciu przycisku wydrukowana zostanie treść karty zapytania.  
**OK** – po naciśnięciu przycisku nastąpi przesłanie sprawdzenia do systemu centralnego.



Rys. 15 Sprawdzenie: przedmiot

Po wybraniu opcji **Sprawdzenie** następnym oknem jest:  
Dla **Pojazdu** okno Rys. 16 Sprawzenie przedmiotu: pojazd  
Dla **Dokumentu** okno Rys. 18 Sprawzenie przedmiotu: dokument  
Dla **Rzeczy** okno Rys. 20 Sprawzenie przedmiotu: rzecz

**Sprawdzenie przedmiotu: pojazd**

ELEKTRONICZNA KARTA ZAPYTANIA  
DO KRAJOWEGO CENTRUM INFORMACJI KRYMINALNYCH

WZÓR  
Oryginał tylko w formie elektronicznej

\* Numer rejestracyjny:

Numer silnika/oznakowania:

Numer nadwozia/ramy/vin:

Marka:

Typ:

Rodzaj pojazdu:

< Wstecz    Zakończ    Anuluj

Rys. 16    *Sprawdzenie przedmiotu: pojazd*

\*1 - jedno z tych pól musi zostać wypełnione.

**Numer rejestracyjny** – wprowadzany wyłącznie dużymi literami i cyframi bez znaków odstępu. Pozostałe znaki są blokowane przy wprowadzaniu do bazy KCIK (myślniki, spacje, inne znaki interpunkcyjne). Tablice rejestracyjne ze znakami pisanymi cyrylicą należy wprowadzać fonetycznie przy użyciu alfabetu łacińskiego.

**Numer silnika/oznakowania** – numer silnika (oznakowania) silnika rejestrowanego pojazdu.

**Numer nadwozia/ramy/vin** – do tego pola może być wpisywany numer VIN lub numer mający identyfikować karoserię, podwozie, nadwozie lub ramę pojazdu.

**Marka** – wybór z listy marek pojazdów.

**Typ** – typ pojazdu.

**Rodzaj pojazdu** – wybór z listy pojazdów.

**Zakończenie sprawdzenia**

ELEKTRONICZNA KARTA ZAPYTANIA  
DO KRAJOWEGO CENTRUM INFORMACJI KRYMINALNYCH

WZÓR  
Oryginał tylko w formie elektronicznej

Sprawdzenie gotowe do przesłania  
Nadano Numer rejestracji KCIK zapytanie:

\_\_\_\_\_

Drukuj OK

Rys. 17 Zakończenie sprawdzenia

**Nadano Numer rejestracji KCIK zapytanie** – nadany lokalnie przez program unikalny Numer rejestracji KCIK.

**Drukuj** – po naciśnięciu przycisku wydrukowana zostanie treść karty zapytania.

**OK** – po naciśnięciu przycisku nastąpi przesłanie sprawdzenia do systemu centralnego.

**Sprawdzenie przedmiotu: dokument**

ELEKTRONICZNA KARTA ZAPYTANIA  
DO KRAJOWEGO CENTRUM INFORMACJI KRYMINALNYCH

WZÓR  
Oryginał tylko w formie elektronicznej

\* Rodzaj dokumentu: \_\_\_\_\_

\* Seria i numer dokumentu: \_\_\_\_\_

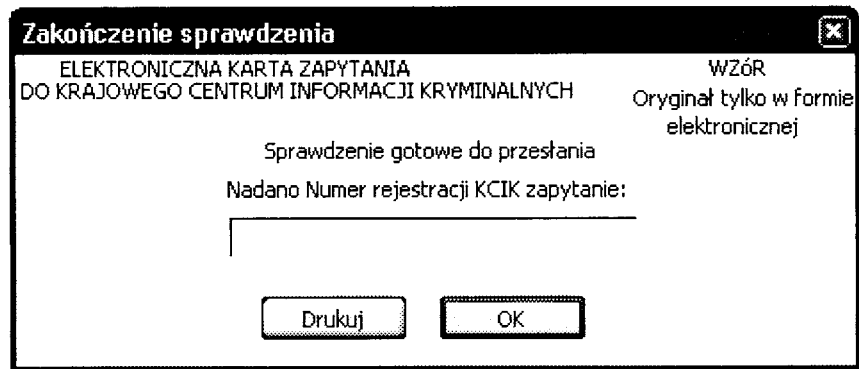
< Wstecz Zakończ Anuluj

Rys. 18 Sprawdzenie przedmiotu: dokument

\* - pole obowiązkowe do wypełnienia.

**Rodzaj dokumentu** – wybór z listy rodzajów dokumentów.

**Seria i numer dokumentu** – wprowadzane wyłącznie dużymi literami i cyframi bez znaków odstępu. Pozostałe znaki są blokowane przy wprowadzaniu do bazy KCIK (myślniki, spacje, inne znaki interpunkcyjne).



Rys. 19 Zakończenie sprawdzenia

**Nadano Numer rejestracji KCIK zapytanie** – nadany lokalnie przez program unikalny Numer rejestracji KCIK.

**Drukuj** – po naciśnięciu przycisku wydrukowana zostanie treść karty zapytania.

**OK** – po naciśnięciu przycisku nastąpi przesłanie sprawdzenia do systemu centralnego.

**Sprawdzenie przedmiotu: rzecz** ✖

ELEKTRONICZNA KARTA ZAPYTANIA  
DO KRAJOWEGO CENTRUM INFORMACJI KRYMINALNYCH

WZÓR  
Oryginał tylko w formie  
elektronicznej

\* Numer fabryczny:

Numer oznakowania:

\* Marka:

Typ:

\* Rodzaj rzeczy:

Rys. 20 Sprawdzenie przedmiotu: rzecz

\*I - jedno z tych pól musi zostać wypełnione.

\* - pole obowiązkowe do wypełnienia.

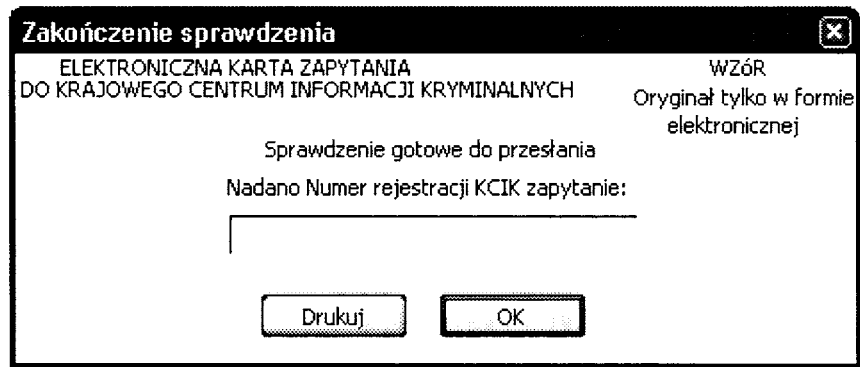
**Numer fabryczny** – numer fabryczny przedmiotu.

**Numer oznakowania** – numer oznakowania przedmiotu.

**Marka** – marka przedmiotu.

**Typ** – typ przedmiotu.

**Rodzaj rzeczy** – wybór z listy rzeczy.



*Rys. 21 Zakończenie sprawdzenia*

**Nadano Numer rejestracji KCIK zapytanie** – nadany lokalnie przez program unikalny Numer rejestracji KCIK.

**Drukuj** – po naciśnięciu przycisku wydrukowana zostanie treść karty zapytania.

**OK** – po naciśnięciu przycisku nastąpi przesłanie sprawdzenia do systemu centralnego.



**Sprawdzenie: podmiot** WZÓR  
Oryginał tylko w formie elektronicznej

ELEKTRONICZNA KARTA ZAPYTANIA  
DO KRAJOWEGO CENTRUM INFORMACJI KRYMINALNYCH

**Podmiot**

\* Nazwa:

\*! Numer z Krajowego Rejestru Sądowego (KRS):

Numer z ewidencji działalności gospodarczej:

Prowadzonej przez:

\* Numer REGON:

Numer NIP:

**Właściciel**

Nazwisko:

Imię:

Numer PESEL:

**Adres**

Kraj:  Województwo:

Powiat:  Gmina:

Miejscowość:

Ulica:

Numer domu:  Numer mieszkania:

Kod pocztowy:  Poczta:

Rys. 22 Sprawdzenie: podmiot

\* - pole obowiązkowe do wypełnienia.

\*! - jeśli sprawdzenie dotyczy przedsiębiorcy, to należy obowiązkowo podać Numer z Krajowego Rejestru Sądowego (KRS) lub Numer z ewidencji działalności gospodarczej

UWAGA: jeśli wpisuje się Numer z ewidencji działalności gospodarczej należy wypełnić pole Prowadzonej przez

\*| - jedno z tych pól musi zostać wypełnione.

#### Podmiot

**Nazwa** – nazwa podmiotu.

**Numer z Krajowego Rejestru Sądowego (KRS).**

**Numer z ewidencji działalności gospodarczej.**

**Prowadzonej przez** – wpisuje się organ prowadzący ewidencję działalności gospodarczej.

**Numer REGON** – wpisuje się numer identyfikacji statystycznej

**Numer NIP** – wpisuje się Numer Identyfikacji Podatkowej.

#### Właściciel

**Nazwisko** – nazwisko właściciela.

**Imię** – imię właściciela.

**Numer PESEL** - wpisuje się numer Powszechnego Elektronicznego Systemu Ewidencji Ludności.

#### Adres

**Kraj** – wybór z listy krajów.

**Województwo** – wybór z listy województw.

**Powiat** – wybór z listy powiatów.

**Gmina** – wybór z listy gmin.

**Miejscowość** – wybór z listy miejscowości.

**Ulica**

**Numer domu**

**Numer mieszkania**

**Kod pocztowy**

**Poczta**

**Zakończenie sprawdzenia**

ELEKTRONICZNA KARTA ZAPYTANIA  
DO KRAJOWEGO CENTRUM INFORMACJI KRYMINALNYCH

WZÓR  
Oryginał tylko w formie elektronicznej

Sprawdzenie gotowe do przesłania  
Nadano Numer rejestracji KCIK zapytanie:

\_\_\_\_\_

Drukuj OK

Rys. 23 Zakończenie sprawdzenia

**Nadano Numer rejestracji KCIK zapytanie** – nadany lokalnie przez program unikalny Numer rejestracji KCIK.

**Drukuj** – po naciśnięciu przycisku wydrukowana zostanie treść karty zapytania.

**OK** – po naciśnięciu przycisku nastąpi przesłanie sprawdzenia do systemu centralnego.

**Sprawdzenie: rachunek bankowy**

ELEKTRONICZNA KARTA ZAPYTANIA  
DO KRAJOWEGO CENTRUM INFORMACJI KRYMINALNYCH

WZÓR  
Oryginał tylko w formie elektronicznej

\* Numer rachunku: \_\_\_\_\_

\* Nazwa banku: \_\_\_\_\_

Typ rachunku: \_\_\_\_\_

< Wstecz Zakończ Anuluj

Rys. 24 Sprawdzenie: rachunek bankowy

\* - pole obowiązkowe do wypełnienia.

**Numer rachunku**

**Nazwa banku** – nazwa banku, w którym znajduje się rachunek.

**Typ rachunku** – wpisuje się informację dotyczącą typu rachunku.

**Zakończenie sprawdzenia**

ELEKTRONICZNA KARTA ZAPYTANIA  
DO KRAJOWEGO CENTRUM INFORMACJI KRYMINALNYCH

WZÓR  
Oryginał tylko w formie elektronicznej

Sprawdzenie gotowe do przesłania  
Nadano Numer rejestracji KCIK zapytanie:

\_\_\_\_\_

Drukuj OK

Rys. 25 Zakończenie sprawdzenia

**Nadano Numer rejestracji KCIK zapytanie** – nadany lokalnie przez program unikalny Numer rejestracji KCIK.  
**Drukuj** – po naciśnięciu przycisku wydrukowana zostanie treść karty zapytania.  
**OK** – po naciśnięciu przycisku nastąpi przesłanie sprawdzenia do systemu centralnego.

**Sprawdzenie: rachunek papierów wartościowych**

ELEKTRONICZNA KARTA ZAPYTANIA  
DO KRAJOWEGO CENTRUM INFORMACJI KRYMINALNYCH

WZÓR  
Oryginał tylko w formie elektronicznej

\* Numer rachunku: \_\_\_\_\_

\* Nazwa biura maklerskiego: \_\_\_\_\_

Typ rachunku: \_\_\_\_\_

< Wstecz Zakończ Anuluj

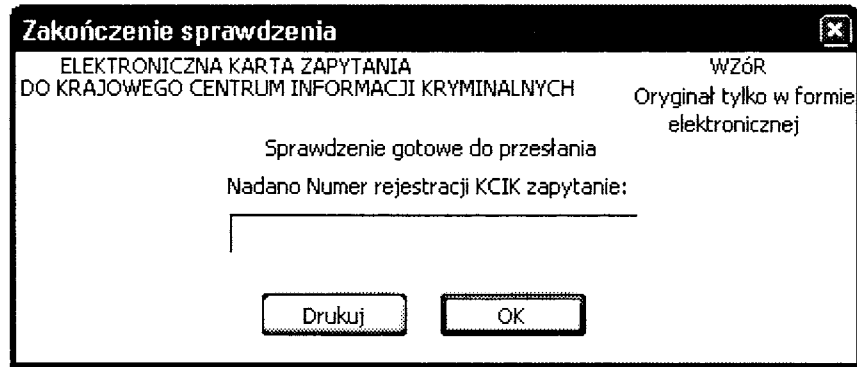
Rys. 26 Sprawdzenie: rachunek papierów wartościowych

\* - pole obowiązkowe do wypełnienia.

**Numer rachunku**

**Nazwa biura maklerskiego** – nazwa biura maklerskiego, w którym są złożone papiery wartościowe.

**Typ rachunku** – wpisuje się informację dotyczącą typu rachunku.



Rys. 27 *Zakończenie sprawdzenia*

**Nadano Numer rejestracji KCIK zapytanie** – nadany lokalnie przez program unikalny Numer rejestracji KCIK.

**Drukuj** – po naciśnięciu przycisku wydrukowana zostanie treść karty zapytania.

**OK** – po naciśnięciu przycisku nastąpi przesłanie sprawdzenia do systemu centralnego.

**Sprawdzenie: przestępstwo**

ELEKTRONICZNA KARTA ZAPYTANIA  
DO KRAJOWEGO CENTRUM INFORMACJI KRYMINALNYCH

WZÓR  
Oryginał tylko w formie  
elektronicznej

\*# Znak sprawy:

Nazwa organu/  
jednostki organizacyjnej:

Rodzaj popełnionego przestępstwa

\* Kategoria:

\* Typ:

Kwalifikacja prawna czynu:

W związku z :

\* Data od:  Data do:

Adres

Kraj:  Województwo:

Powiat:  Gmina:

Miejscowość:

Ulica:

Numer domu:  Numer mieszkania:

Rodzaj miejsca:

< Wstecz    Zakończ    Anuluj

Rys. 28    *Sprawdzenie: przestępstwo*

\*# - po wypełnieniu tych pól nie trzeba wypełniać pól oznaczonych \*.

\* - pole obowiązkowe do wypełnienia.

**Znak sprawy** - w polu wpisuje się unikalny, nadany przez podmiot uprawniony lub podmiot zobowiązany, znak sprawy umożliwiający identyfikację wszelkich informacji związanych z daną rejestracją.

**Nazwa organu/jednostki organizacyjnej** - wpisuje się nazwę jednostki organizacyjnej prowadzącej czynności lub postępowanie.

**Rodzaj popełnionego przestępstwa**

**Kategoria** - wybór z listy kategorii.

**Typ** - wybór z listy typów.

**Kwalifikacja prawna czynu** - wybór z listy.

**W związku z** - pole tekstowe.

**Data od** - data początku okresu czasu, dla którego wykonane będzie zapytanie w formacie rok, miesiąc, dzień.

**Data do** - data końca okresu czasu, dla którego wykonane będzie zapytanie w formacie rok, miesiąc, dzień.

**Adres**

**Kraj** - wybór z listy krajów.

**Województwo** - wybór z listy województw.

**Powiat** - wybór z listy powiatów.

**Gmina** - wybór z listy gmin.

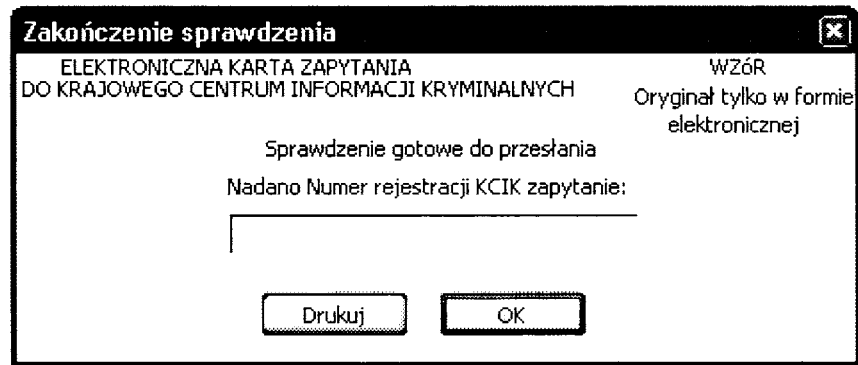
**Miejscowość** - wybór z listy miejscowości.

**Ulica**

**Numer domu**

**Numer mieszkania**

**Rodzaj miejsca**



Rys. 29      *Zakończenie sprawdzenia*

**Nadano Numer rejestracji KCIK zapytanie** – nadany lokalnie przez program unikalny Numer rejestracji KCIK.

**Drukuj** – po naciśnięciu przycisku wydrukowana zostanie treść karty zapytania.

**OK** – po naciśnięciu przycisku nastąpi przesłanie sprawdzenia do systemu centralnego.