

1309

ROZPORZĄDZENIE MINISTRA FINANSÓW¹⁾

z dnia 20 listopada 2008 r.

zmieniające rozporządzenie w sprawie oznaczania wyrobów akcyzowych znakami akcyzy

Na podstawie art. 89 ust. 3, art. 92 ust. 1, art. 93 ust. 3, art. 95 ust. 5, art. 96 ust. 6, art. 99, art. 102 ust. 7, art. 103 ust. 4, art. 108, art. 109 ust. 3 ustawy z dnia 23 stycznia 2004 r. o podatku akcyzowym (Dz. U. Nr 29, poz. 257, z późn. zm.²⁾) zarządza się, co następuje:

§ 1. W rozporządzeniu Ministra Finansów z dnia 19 kwietnia 2004 r. w sprawie oznaczania wyrobów akcyzowych znakami akcyzy (Dz. U. Nr 80, poz. 742, z późn. zm.³⁾) załączniki nr 2, 3, 4, 7, 8, 10, 11, 12, 13 i 14 otrzymują brzmienie określone odpowiednio w załącznikach nr 1—10 do niniejszego rozporządzenia.

§ 2. 1. Wzory banderol na wyroby tytoniowe, określone w załącznikach nr 2 i 3 do rozporządzenia, o którym mowa w § 1, w brzmieniu nadanym niniejszym rozporządzeniem, wprowadza się od dnia 1 stycznia 2009 r.

2. Wzory banderol na wyroby spirytusowe i winiarskie, określone w załącznikach nr 2 i 3 do rozporządzenia, o którym mowa w § 1, w brzmieniu nadanym niniejszym rozporządzeniem, wprowadza się od dnia 1 marca 2009 r.

§ 3. 1. Do wniosków o wydanie decyzji w sprawie wydania, sprzedaży banderol na wyroby tytoniowe oraz wydania upoważnienia do odbioru banderol na wyroby tytoniowe, których wzory zostały określone w załącznikach nr 2 i 3 do rozporządzenia, o którym mowa w § 1, w brzmieniu dotychczasowym, złożonych i nierozpatrzonych przed dniem wejścia w życie niniejszego rozporządzenia albo złożonych po tym dniu, stosuje się przepisy dotychczasowe, z zastrzeżeniem ust. 2.

2. Wnioski, o których mowa w ust. 1, nierozpatrzone do dnia 31 grudnia 2008 r., traktuje się jako wnioski o wydanie decyzji w sprawie wydania, sprzedaży banderol na wyroby tytoniowe oraz wydania upoważnienia do odbioru banderol na wyroby tytoniowe, których wzory zostały określone w załącznikach nr 2 i 3 do rozporządzenia, o którym mowa w § 1, w brzmieniu nadanym niniejszym rozporządzeniem.

3. Do wniosków o wydanie decyzji w sprawie wydania, sprzedaży banderol na wyroby spirytusowe lub winiarskie oraz wydania upoważnienia do odbioru banderol na wyroby spirytusowe lub winiarskie, których wzory zostały określone w załącznikach nr 2 i 3 do rozporządzenia, o którym mowa w § 1, w brzmieniu dotychczasowym, złożonych i nierozpatrzonych przed dniem wejścia w życie niniejszego rozporządzenia albo złożonych po tym dniu, stosuje się przepisy dotychczasowe, z zastrzeżeniem ust. 4.

4. Wnioski, o których mowa w ust. 3, nierozpatrzone do dnia 28 lutego 2009 r., traktuje się jako wnioski o wydanie decyzji w sprawie wydania, sprzedaży banderol na wyroby spirytusowe lub winiarskie oraz wydania upoważnienia do odbioru banderol na wyroby spirytusowe lub winiarskie, których wzory zostały określone w załącznikach nr 2 i 3 do rozporządzenia, o którym mowa w § 1, w brzmieniu nadanym niniejszym rozporządzeniem.

5. W przypadku banderol, których wzory zostały określone w załącznikach nr 2 i 3 do rozporządzenia, o którym mowa w § 1, w brzmieniu dotychczasowym, w zakresie sposobu ich nanoszenia, wzoru wstępnego zapotrzebowania, wysokości kwot stanowiących wartość banderol podatkowych oraz wysokości należności z tytułu sprzedaży banderol legalizacyjnych, stosuje się przepisy dotychczasowe.

§ 4. 1. Na wniosek podatnika wydanie decyzji w sprawie wydania, sprzedaży banderol na wyroby tytoniowe, wydania upoważnienia do odbioru banderol na wyroby tytoniowe oraz wydanie banderol na wyroby tytoniowe, których wzory zostały określone w załącznikach nr 2 i 3 do rozporządzenia, o którym mowa w § 1, w brzmieniu nadanym niniejszym rozporządzeniem — może nastąpić przed dniem 1 stycznia 2009 r.

2. Na wniosek podatnika wydanie decyzji w sprawie wydania, sprzedaży banderol na wyroby spirytusowe lub winiarskie, wydania upoważnienia do odbioru banderol na wyroby spirytusowe lub winiarskie oraz wydanie banderol na wyroby spirytusowe lub winiarskie, których wzory zostały określone w załącznikach nr 2 i 3 do rozporządzenia, o którym mowa w § 1, w brzmieniu nadanym niniejszym rozporządzeniem — może nastąpić przed dniem 1 marca 2009 r.

3. Banderole odbierane na zasadach określonych w ust. 1 mogą być nanoszone na wyroby przed dniem 1 stycznia 2009 r., natomiast wyrowadzenie tak oznaczonych wyrobów ze składu podatkowego poza procedurą zawieszenia poboru akcyzy, importowanie albo nabywanie wewnątrzspółnotowe nie może nastąpić przed dniem 1 stycznia 2009 r.

¹⁾ Minister Finansów kieruje działem administracji rządowej — finanse publiczne, na podstawie § 1 ust. 2 pkt 2 rozporządzenia Prezesa Rady Ministrów z dnia 16 listopada 2007 r. w sprawie szczegółowego zakresu działania Ministra Finansów (Dz. U. Nr 216, poz. 1592).

²⁾ Zmiany wymienionej ustawy zostały ogłoszone w Dz. U. z 2004 r. Nr 68, poz. 623, z 2005 r. Nr 160, poz. 1341, z 2006 r. Nr 169, poz. 1199, z 2007 r. Nr 99, poz. 666 oraz z 2008 r. Nr 118, poz. 745 i Nr 145, poz. 915.

³⁾ Zmiany wymienionego rozporządzenia zostały ogłoszone w Dz. U. z 2004 r. Nr 167, poz. 1750 i Nr 180, poz. 1871, z 2005 r. Nr 242, poz. 2040 oraz z 2007 r. Nr 236, poz. 1739.

4. Banderole odbierane na zasadach określonych w ust. 2 mogą być nanoszone na wyroby przed dniem 1 marca 2009 r., natomiast wyprowadzanie tak oznaczonych wyrobów ze składu podatkowego poza procedurą zawieszenia poboru akcyzy, importowanie, nabywanie wewnątrzwspólnotowe albo przekazanie do magazynu wyrobów gotowych lub dokonanie sprzedaży, w przypadku win gronowych, o których mowa w art. 30 ust. 2 ustawy z dnia 23 stycznia 2004 r. o podatku akcyzowym, nie może nastąpić przed dniem 1 marca 2009 r.

§ 5. Podmiot obowiązany do oznaczania wyrobów akcyzowych znakami akcyzy jest obowiązany złożyć

do urzędu obsługującego ministra właściwego do spraw finansów publicznych wstępne zapotrzebowanie na rok 2009 na banderole na wyroby spirytusowe i winiarskie, których wzory zostały określone w załącznikach nr 2 i 3 do rozporządzenia, o którym mowa w § 1, w brzmieniu nadanym niniejszym rozporządzeniem, w terminie 14 dni od dnia wejścia w życie niniejszego rozporządzenia.

§ 6. Rozporządzenie wchodzi w życie po upływie 7 dni od dnia ogłoszenia.

Minister Finansów: w z. *E. Suchocka-Roguska*

Załączniki do rozporządzenia Ministra Finansów
z dnia 20 listopada 2008 r. (poz. 1309)

Załącznik nr 1

„Załącznik nr 2

**WZORY BANDEROL PODATKOWYCH NA OPAKOWANIA JEDNOSTKOWE IMPORTOWANYCH,
NABYWANYCH WEWNĄTRZWSPÓLNOTOWO I WYTWORZONYCH NA TERYTORIUM KRAJU
WYROBÓW TYTONIOWYCH (PAPIEROSÓW, TYTONIU), SPIRYTUSOWYCH I WINIARSKICH**

I. Wzór banderoli podatkowej na opakowania jednostkowe importowanych, nabywanych wewnątrzspółnotowo wyrobów tytoniowych (papierosów)



Rys.

II. Wzór banderoli podatkowej na opakowania jednostkowe importowanych, nabywanych wewnątrzspółnotowo wyrobów tytoniowych (tytoniu)



Rys.

III. Wzory banderol podatkowych na opakowania jednostkowe importowanych, nabywanych wewnątrzspółnotowo wyrobów spirytusowych

1. Opakowania o pojemności do 0,2 l włącznie



Rys. 1

2. Opakowania o pojemności powyżej 0,2 l



Rys. 2

IV. Wzory banderol podatkowych na opakowania jednostkowe importowanych, nabywanych wewnątrz-wspólnotowo wyrobów winiarskich

1. Opakowania o pojemności do 0,5 l włącznie



Rys. 1

2. Opakowania o pojemności powyżej 0,5 l



Rys. 2

V. Wzór banderoli na opakowania jednostkowe wytworzonych na terytorium kraju wyrobów tytoniowych (papierosów)

Rys.

VI. Wzór banderoli podatkowej na opakowania jednostkowe wytworzonych na terytorium kraju wyrobów tytoniowych (tytoniu)

Rys.

VII. Wzory banderol podatkowych na opakowania jednostkowe wytworzonych na terytorium kraju wyrobów spirytusowych

1. Opakowania o pojemności do 0,2 l włącznie



Rys. 1

2. Opakowania o pojemności powyżej 0,2 l



Rys. 2

VIII. Wzory banderol podatkowych na opakowania jednostkowe wytworzonych na terytorium kraju wyrobów winiarskich

1. Opakowania o pojemności do 0,5 l włącznie



Rys. 1

2. Opakowania o pojemności powyżej 0,5 l



Rys. 2

Objaśnienia:

1. Banderole podatkowe według wzorów określonych w poz. I—VIII stosują odpowiednio producenci, importerzy, przedstawiciele podatkowi i podmioty dokonujące nabycia wewnątrzspółnotowego wyrobów akcyzowych podlegających obowiązkowi oznaczania.
2. Banderole podatkowe według wzorów określonych w poz. V—VIII stosują także odpowiednio podmioty dokonujące czynności pakowania, rozlania lub rozważenia wyrobów w opakowania jednostkowe, przepakowania, ponownego rozlania lub rozważenia wyrobów akcyzowych w inne opakowania jednostkowe.
3. Banderole podatkowe według wzorów określonych w poz. I—VIII stosuje się także do oznaczania innych opakowań jednostkowych wyrobów akcyzowych niż wymienione w załączniku nr 4 do rozporządzenia.

**OPIS WZORÓW BANDEROL PODATKOWYCH NA OPAKOWANIA JEDNOSTKOWE
IMPORTOWANYCH, NABYWANYCH WE WNĄTRZWSPÓLNOTOWO
I WYTWORZONYCH NA TERYTORIUM KRAJU WYROBÓW TYTONIOWYCH
(PAPIEROSÓW, TYTONIU), SPIRYTUSOWYCH I WINIARSKICH^{1), 3)}**

Pozycja	Rysunek	Cechy graficzne	Wymiary w mm	
			długość	szerokość
1	2	3	4	5
I	Rys.	Banderola ⁴⁾ jest zadrukowana jednostronnie i ma wykonane techniką offsetową dwukolorowe tło: szare (na marginesach) i beżowe (w centralnej części banderoli, nieobejmujące marginesów), napisy koloru czarnego umieszczone w czterech równoległych wierszach wzdłuż prawego marginesu banderoli: „MINISTERSTWO FINANSÓW RP ZNAK AKCYZY PODAT.-IMP.” oraz w dwóch równoległych wierszach biegnących wzdłuż lewego marginesu banderoli: „PAPIEROSY IMP. - 2008” („2008” stanowi przykład określenia roku wytworzenia banderoli), w dolnej części banderoli, pod rozetą, oznaczenie serii i numeru ewidencyjnego ²⁾ , rozetę koloru fioletowego, powtarzający się mikrotekst negatywowo-pozytywowy „RZECZPOSPOLITA POLSKA MINISTERSTWO FINANSÓW” wokół orła i mikrotekst pozytywowy „POLSKA MF” okalający górną część rozety, zabezpieczenie w lewym dolnym rogu banderoli wykonane farbą termochromową – pod wpływem temperatury staje się widoczny jasny element w postaci „łezki”, włókna zabezpieczające widoczne w kolorze bordowym, granatowym i zielonym	45	22
II	Rys.	Banderola jest zadrukowana jednostronnie i ma wykonane techniką offsetową dwukolorowe tło: szare (na marginesach) i beżowe (w centralnej części banderoli, nieobejmujące marginesów), napisy koloru czarnego umieszczone w czterech równoległych wierszach wzdłuż prawego marginesu banderoli: „MINISTERSTWO FINANSÓW RP ZNAK AKCYZY PODAT.-IMP.” oraz w dwóch równoległych wierszach biegnących wzdłuż lewego marginesu banderoli: „TYTOŃ IMP. - 2008” („2008” stanowi przykład określenia roku wytworzenia banderoli), w dolnej części banderoli, pod rozetą, oznaczenie serii i numeru ewidencyjnego ²⁾ , rozetę koloru fioletowego, powtarzający się mikrotekst negatywowo-	45	22

1	2	3	4	5
		-pozytywowy „RZECZPOSPOLITA POLSKA MINISTERSTWO FINANSÓW” wokół orła i mikrotekst pozytywowy „POLSKA MF” okalający górną część rozety, zabezpieczenie w lewym dolnym rogu banderoli wykonane farbą termochromową – pod wpływem temperatury staje się widoczny jasny element w postaci „łezki”, włókna zabezpieczające widoczne w kolorze bordowym, granatowym i zielonym		
III.1	Rys. 1	Banderola jest zadrukowana jednostronnie i ma wykonane techniką offsetową dwukolorowe tło: szare (na marginesach) i beżowe (w centralnej części banderoli, nieobejmujące marginesów), napisy koloru czarnego umieszczone w czterech równoległych wierszach wzdłuż prawego marginesu banderoli: „MINISTERSTWO FINANSÓW RP ZNAK AKCYZY PODAT.-IMP.” oraz napisy w trzech równoległych wierszach biegnące wzdłuż lewego marginesu banderoli, określające pojemność opakowania jednostkowego, serię oraz rok wytworzenia banderoli, dodatkowo równoległe do prawego marginesu banderoli oznaczenie serii, a pod rozetą – numeru ewidencyjnego ²⁾ . Banderola ma także wykonaną techniką wkłęsłodrukową rozetę koloru fioletowego: w kształcie orła i kłosa z widocznym efektem kątowym w postaci litery „S”, powtarzający się mikrotekst negatywowo-pozytywowy „RZECZPOSPOLITA POLSKA MINISTERSTWO FINANSÓW” wokół orła i mikrotekst negatywowo-pozytywowy „POLSKA MF”, prostopadły do dłuższego boku banderoli przy lewym marginesie banderoli, a także mikrotekst pozytywowy „POLSKA MF” wokół dwóch boków prostokątnej rozety, włókna zabezpieczające widoczne w kolorze bordowym, granatowym i zielonym	50	12
III.2	Rys. 2	Banderola jest zadrukowana jednostronnie i ma wykonane techniką offsetową dwukolorowe tło: szare (na marginesach) i beżowe (w centralnej części banderoli, nieobejmujące marginesów), napisy koloru czarnego umieszczone w czterech równoległych wierszach wzdłuż prawego marginesu banderoli: „MINISTERSTWO FINANSÓW RP ZNAK AKCYZY PODAT.-IMP.” oraz napisy w trzech równoległych wierszach, biegnące wzdłuż lewego marginesu banderoli, określające pojemność opakowania jednostkowego, serię oraz rok wytworzenia banderoli, dodatkowo	90	16

1	2	3	4	5
		<p>równoległe do prawego marginesu banderoli oznaczenie serii, a w centralnej części banderoli — numeru ewidencyjnego²⁾. Banderola ma także wykonane techniką wkłęsłodrukową dwie rozety koloru fioletowego: jedną w kształcie orła z dwoma kłosami umieszczoną po prawej stronie banderoli oraz drugą prostokątną z dwoma kłosami, z widocznym efektem kątowym w postaci litery „S”, umieszczoną po lewej stronie banderoli, powtarzający się mikrotekst negatywowo-pozytywowy „RZECZPOSPOLITA POLSKA MINISTERSTWO FINANSÓW” wokół orła i mikrotekst pozytywowy „RZECZPOSPOLITA POLSKA MINISTERSTWO FINANSÓW” na liściach kłosów oraz mikrotekst negatywowo-pozytywowy „POLSKA MF”, prostopadły do dłuższego boku banderoli przy prawym marginesie banderoli, a także mikrotekst pozytywowy „POLSKA MF” wokół prostokątnej rozety, włókna zabezpieczające widoczne w kolorze bordowym, granatowym i zielonym</p>		
IV.1	Rys. 1	<p>Banderola jest zadrukowana jednostronnie i ma wykonane techniką offsetową dwukolorowe tło: szare (na marginesach) i beżowe (w centralnej części banderoli, nieobejmujące marginesów), napisy koloru czarnego umieszczone w czterech równoległych wierszach wzdłuż prawego marginesu banderoli: „MINISTERSTWO FINANSÓW RP ZNAK AKCYZY PODAT.-IMP.” oraz napisy w trzech równoległych wierszach biegnące wzdłuż lewego marginesu banderoli, określające pojemność opakowania jednostkowego, serię oraz rok wytworzenia banderoli, dodatkowo równoległe do prawego marginesu banderoli oznaczenie serii, a po lewej stronie banderoli — numeru ewidencyjnego²⁾. Banderola ma także dwie rozety koloru fioletowego: jedną w kształcie orła z liśćmi i gronami winorośli umieszczoną w centralnej części banderoli oraz drugą, znajdującą się po prawej stronie banderoli, powtarzający się mikrotekst negatywowo-pozytywowy „RZECZPOSPOLITA POLSKA MINISTERSTWO FINANSÓW” wokół orła, włókna zabezpieczające widoczne w kolorze bordowym, granatowym i zielonym</p>	110	14
IV.2	Rys. 2	<p>Banderola jest zadrukowana jednostronnie i ma wykonane techniką offsetową dwukolorowe tło: szare (na marginesach) i beżowe (w centralnej części banderoli, nieobejmujące marginesów),</p>	160	16

1	2	3	4	5
		<p>napisy koloru czarnego umieszczone w czterech równoległych wierszach wzdłuż prawego marginesu banderoli: „MINISTERSTWO FINANSÓW RP ZNAK AKCYZY PODAT.-IMP.” oraz napisy w trzech równoległych wierszach, biegnące wzdłuż lewego marginesu banderoli, określające pojemność opakowania jednostkowego, serię oraz rok wytworzenia banderoli, dodatkowo po prawej stronie banderoli oznaczenie serii, a po lewej stronie banderoli – numeru ewidencyjnego²⁾. Banderola ma także trzy rozety koloru fioletowego: jedną w kształcie orła z liśćmi i gronami winorośli umieszczoną w centralnej części banderoli, drugą znajdującą się po prawej stronie banderoli i trzecią po lewej stronie banderoli, powtarzający się mikrotekst negatywowo-pozytywowy „RZECZ-POSPOLITA POLSKA MINISTERSTWO FINANSÓW” wokół orła i mikrotekst negatywowo-pozytywowy „POLSKA MF” na rozecie przy lewym marginesie banderoli, włókna zabezpieczające widoczne w kolorze bordowym, granatowym i zielonym</p>		
V	Rys.	<p>Banderola⁴⁾ jest zadrukowana jednostronnie i ma wykonane techniką offsetową dwukolorowe tło: szare (na marginesach) i beżowe (w centralnej części banderoli, nieobejmujące marginesów), napisy koloru czarnego umieszczone w czterech równoległych wierszach wzdłuż prawego marginesu banderoli: „MINISTERSTWO FINANSÓW RP ZNAK AKCYZY PODAT.-KRAJ.” oraz w dwóch równoległych wierszach biegnących wzdłuż lewego marginesu banderoli: „PAPIEROSY KRAJ. - 2008” („2008” stanowi przykład określenia roku wytworzenia banderoli), w dolnej części banderoli, pod rozetą, oznaczenie serii i numeru ewidencyjnego²⁾, rozetę koloru fioletowego, powtarzający się mikrotekst negatywowo-pozytywowy „RZECZPOSPOLITA POLSKA MINISTERSTWO FINANSÓW” wokół orła i mikrotekst pozytywowy „POLSKA MF” okalający górną część rozety, zabezpieczenie w lewym dolnym rogu banderoli wykonane farbą termochromową – pod wpływem temperatury staje się widoczny jasny element w postaci „łezki”, włókna zabezpieczające widoczne w kolorze bordowym, granatowym i zielonym</p>	45	22
VI	Rys.	<p>Banderola jest zadrukowana jednostronnie i ma wykonane techniką offsetową dwukolorowe tło: szare (na marginesach) i beżowe (w centralnej</p>	45	22

1	2	3	4	5
		<p>części banderoli, nieobejmujące marginesów), napisy koloru czarnego umieszczone w czterech równoległych wierszach wzdłuż prawego marginesu banderoli: „MINISTERSTWO FINANSÓW RP ZNAK AKCYZY PODAT.-KRAJ.” oraz w dwóch równoległych wierszach biegnących wzdłuż lewego marginesu banderoli: „TYTON KRAJ. - 2008” („2008” stanowi przykład określenia roku wytworzenia banderoli), w dolnej części banderoli, pod rozetą, oznaczenie serii i numeru ewidencyjnego²⁾, rozetę koloru fioletowego, powtarzający się mikrotekst negatywowo-pozytywowy „RZECZPOSPOLITA POLSKA MINISTERSTWO FINANSÓW” wokół orła i mikrotekst pozytywowy „POLSKA MF” okalający górną część rozety, zabezpieczenie w lewym dolnym rogu banderoli wykonane farbą termochromową – pod wpływem temperatury staje się widoczny jasny element w postaci „łezki”, włókna zabezpieczające widoczne w kolorze bordowym, granatowym i zielonym</p>		
VII.1	Rys. 1	<p>Banderola jest zadrukowana jednostronnie i ma wykonane techniką offsetową dwukolorowe tło: szare (na marginesach) i beżowe (w centralnej części banderoli, nieobejmujące marginesów), napisy koloru czarnego umieszczone w czterech równoległych wierszach wzdłuż prawego marginesu banderoli: „MINISTERSTWO FINANSÓW RP ZNAK AKCYZY PODAT.-KRAJ.” oraz napisy w trzech równoległych wierszach, biegnące wzdłuż lewego marginesu banderoli, określające pojemność opakowania jednostkowego, serię oraz rok wytworzenia banderoli, dodatkowo równoległe do prawego marginesu banderoli oznaczenie serii, a pod rozetą — numeru ewidencyjnego²⁾. Banderola ma także wykonaną techniką wkłędrukową rozetę koloru fioletowego: w kształcie orła i kłosa z widocznym efektem kątowym w postaci litery „S”, powtarzający się mikrotekst negatywowo-pozytywowy „RZECZPOSPOLITA POLSKA MINISTERSTWO FINANSÓW” wokół orła i mikrotekst negatywowo-pozytywowy „POLSKA MF” prostopadły do dłuższego boku banderoli przy lewym marginesie banderoli, a także mikrotekst pozytywowy „POLSKA MF” wokół dwóch boków prostokątnej rozety, włókna zabezpieczające widoczne w kolorze bordowym, granatowym i zielonym</p>	50	12

1	2	3	4	5
VII.2	Rys. 2	<p>Banderola jest zadrukowana jednostronnie i ma wykonane techniką offsetową dwukolorowe tło: szare (na marginesach) i beżowe (w centralnej części banderoli, nieobejmujące marginesów), napisy koloru czarnego umieszczone w czterech równoległych wierszach wzdłuż prawego marginesu banderoli: „MINISTERSTWO FINANSÓW RP ZNAK AKCYZY PODAT.-KRAJ.” oraz napisy w trzech równoległych wierszach, biegnące wzdłuż lewego marginesu banderoli, określające pojemność opakowania jednostkowego, serię oraz rok wytworzenia banderoli, dodatkowo równoległe do prawego marginesu banderoli oznaczenie serii, a w centralnej części banderoli – numeru ewidencyjnego²⁾. Banderola ma także wykonane techniką wkłesłodrukową dwie rozety koloru fioletowego: jedną w kształcie orła z dwoma kłosami umieszczoną po prawej stronie banderoli oraz drugą prostokątną z dwoma kłosami, z widocznym efektem kątowym w postaci litery „S”, umieszczoną po lewej stronie banderoli, powtarzający się mikrotekst negatywowo-pozytywowy „RZECZPOSPOLITA POLSKA MINISTERSTWO FINANSÓW” wokół orła i mikrotekst pozytywowy „RZECZPOSPOLITA POLSKA MINISTERSTWO FINANSÓW” na liściach kłosów oraz mikrotekst negatywowo-pozytywowy „POLSKA MF”, prostopadły do dłuższego boku banderoli przy prawym marginesie banderoli, a także mikrotekst pozytywowy „POLSKA MF” wokół prostokątnej rozety, włókna zabezpieczające widoczne w kolorze bordowym, granatowym i zielonym</p>	90	16
VIII.1	Rys. 1	<p>Banderola jest zadrukowana jednostronnie i ma wykonane techniką offsetową dwukolorowe tło: szare (na marginesach) i beżowe (w centralnej części banderoli, nieobejmujące marginesów), napisy koloru czarnego umieszczone w czterech równoległych wierszach wzdłuż prawego marginesu banderoli: „MINISTERSTWO FINANSÓW RP ZNAK AKCYZY PODAT.-KRAJ.” oraz napisy w trzech równoległych wierszach, biegnące wzdłuż lewego marginesu banderoli, określające pojemność opakowania jednostkowego, serię oraz rok wytworzenia banderoli, dodatkowo równoległe do prawego marginesu banderoli oznaczenie serii, a po lewej stronie banderoli – numeru ewidencyjnego²⁾. Banderola ma także dwie rozety koloru</p>	110	14

1	2	3	4	5
		fioletowego: jedną w kształcie orła z liśćmi i gronami winorośli umieszczoną w centralnej części banderoli oraz drugą znajdującą się po prawej stronie banderoli, powtarzający się mikrotekst negatywowo-pozytywowy „RZECZPOSPOLITA POLSKA MINISTERSTWO FINANSÓW” wokół orła, włókna zabezpieczające widoczne w kolorze bordowym, granatowym i zielonym		
VIII.2	Rys. 2	Banderola jest zadrukowana jednostronnie i ma wykonane techniką offsetową dwukolorowe tło: szare (na marginesach) i beżowe (w centralnej części banderoli, nieobejmujące marginesów), napisy koloru czarnego umieszczone w czterech równoległych wierszach wzdłuż prawego marginesu banderoli: „MINISTERSTWO FINANSÓW RP ZNAK AKCYZY PODAT.-KRAJ.” oraz napisy w trzech równoległych wierszach, biegnące wzdłuż lewego marginesu banderoli, określające pojemność opakowania jednostkowego, serię oraz rok wytworzenia banderoli, dodatkowo po prawej stronie banderoli oznaczenie serii, a po lewej stronie banderoli – numeru ewidencyjnego ²⁾ . Banderola ma także trzy rozety koloru fioletowego: jedną w kształcie orła z liśćmi i gronami winorośli umieszczoną w centralnej części banderoli, drugą znajdującą się po prawej stronie banderoli i trzecią po lewej stronie banderoli, powtarzający się mikrotekst negatywowo-pozytywowy „RZECZPOSPOLITA POLSKA MINISTERSTWO FINANSÓW” wokół orła i mikrotekst negatywowo-pozytywowy „POLSKA MF” na rozecie przy lewym marginesie banderoli, włókna zabezpieczające widoczne w kolorze bordowym, granatowym i zielonym	160	16

O b j a ś n i e n i a :

- ¹⁾ Wzory są przedstawione w skali 1:1 i zawierają przykładowy rok wytworzenia banderoli.
- ²⁾ Banderola każdego poszczególnego rodzaju ma w ramach roku kalendarzowego kolejny numer ewidencyjny przedstawiony przykładowo w postaci wyzerowanej. Cyfry numeru ewidencyjnego dla wszystkich banderol mają wysokość 1,9 mm.
- ³⁾ Zmiany innych właściwości wzorów banderol papierowych niż właściwości określone w tym załączniku oraz zmiany roku wytworzenia i numerów ewidencyjnych banderol nie stanowią zmiany wzorów banderol.
- ⁴⁾ Dopuszcza się możliwość perforacji w procesie oznaczania banderol umieszczonych na twardych opakowaniach jednostkowych wyrobów tytoniowych (papierosów) w taki sposób, aby nacięcie powierzchni banderoli przebiegało po linii bocznej wieczka.

Załącznik nr 2

„Załącznik nr 3

WZORY BANDEROL LEGALIZACYJNYCH NA OPAKOWANIA JEDNOSTKOWE WYROBÓW TYTONIOWYCH (PAPIEROSÓW, TYTONIU), SPIRYTUSOWYCH I WINIARSKICH**I. Wzór banderoli legalizacyjnej na opakowania jednostkowe wyrobów tytoniowych (papierosów)**

Rys.

II. Wzór banderoli legalizacyjnej na opakowania jednostkowe wyrobów tytoniowych (tytoniu)

Rys.

III. Wzór banderoli legalizacyjnej na opakowania jednostkowe wyrobów spirytusowych**1. Opakowania o pojemności do 0,2 l włącznie**

Rys. 1

2. Opakowania o pojemności powyżej 0,2 l

Rys. 2

IV. Wzór banderoli legalizacyjnej na opakowania jednostkowe wyrobów winiarskich

1. Opakowania o pojemności do 0,5 l włącznie



Rys. 1

2. Opakowania o pojemności powyżej 0,5 l



Rys. 2

Objaśnienia:

1. Banderole legalizacyjne według wzorów określonych w poz. I—IV stosują podmioty posiadające wyroby nieoznaczone, oznaczone nieprawidłowo, względnie nieodpowiednimi znakami akcyzy, lub wyroby z uszkodzonymi znakami.
2. Banderole legalizacyjne według wzorów określonych w poz. I—IV stosuje się także do oznaczania innych opakowań jednostkowych wyrobów akcyzowych niż wymienione w załączniku nr 4 do rozporządzenia.

**OPIS WZORÓW BANDEROL LEGALIZACYJNYCH NA OPAKOWANIA JEDNOSTKOWE
IMPORTOWANYCH, NABYWANYCH WEWNĄTRZ WSPÓLNOTOWO
I WYTWORZONYCH NA TERYTORIUM KRAJU WYROBÓW TYTONIOWYCH
(PAPIEROSÓW, TYTONIU), SPIRYTUSOWYCH I WINIARSKICH^{1), 3)}**

Pozycja	Rysunek	Cechy graficzne	Wymiary w mm	
			długość	szerokość
1	2	3	4	5
I	Rys.	Banderola ⁴⁾ jest zadrukowana jednostronnie i ma wykonane techniką offsetową dwukolorowe tło: szare (na marginesach) i zielone (w centralnej części banderoli, nieobejmujące marginesów), napisy koloru czarnego umieszczone w czterech równoległych wierszach wzdłuż prawego marginesu banderoli: „MINISTERSTWO FINANSÓW RP ZNAK AKCYZY LEGALIZACJA” oraz w dwóch równoległych wierszach biegnących wzdłuż lewego marginesu banderoli: „PAPIEROSY-2008” („2008” stanowi przykład określenia roku wytworzenia banderoli), w dolnej części banderoli, pod rozetą, oznaczenie serii i numeru ewidencyjnego ²⁾ , rozetę koloru fioletowego, powtarzający się mikrotekst negatywowo-pozytywowy „RZECZPOSPOLITA POLSKA MINISTERSTWO FINANSÓW” wokół orła i mikrotekst pozytywowy „POLSKA MF” okalający górną część rozety, zabezpieczenie w lewym dolnym rogu banderoli wykonane farbą termochromową – pod wpływem temperatury staje się widoczny jasny element w postaci „łezki”, włókna zabezpieczające widoczne w kolorze bordowym, granatowym i zielonym	45	22
II	Rys.	Banderola jest zadrukowana jednostronnie i ma wykonane techniką offsetową dwukolorowe tło: szare (na marginesach) i zielone (w centralnej części banderoli, nieobejmujące marginesów), napisy koloru czarnego umieszczone w czterech równoległych wierszach wzdłuż prawego marginesu banderoli: „MINISTERSTWO FINANSÓW RP ZNAK AKCYZY LEGALIZACJA” oraz w dwóch równoległych wierszach biegnących wzdłuż lewego marginesu banderoli: „TYTOŃ-2008” („2008” stanowi przykład określenia roku wytworzenia banderoli), w dolnej części banderoli, pod rozetą, oznaczenie serii i numeru ewidencyjnego ²⁾ , rozetę koloru fioletowego, powtarzający się mikrotekst	45	22

1	2	3	4	5
		negatywowo-pozytywowy „RZECZPOSPOLITA POLSKA MINISTERSTWO FINANSÓW” wokół orła i mikrotekst pozytywowy „POLSKA MF” okalający górną część rozety, zabezpieczenie w lewym dolnym rogu banderoli wykonane farbą termochromową – pod wpływem temperatury staje się widoczny jasny element w postaci „łezki”, włókna zabezpieczające widoczne w kolorze bordowym, granatowym i zielonym		
III.1	1	Banderola jest zadrukowana jednostronnie i ma wykonane techniką offsetową dwukolorowe tło: szare (na marginesach) i zielone (w centralnej części banderoli, nieobejmujące marginesów), napisy koloru czarnego umieszczone w czterech równoległych wierszach wzdłuż prawego marginesu banderoli: „MINISTERSTWO FINANSÓW RP ZNAK AKCYZY LEGALIZACJA” oraz napisy w trzech równoległych wierszach, biegnące wzdłuż lewego marginesu banderoli, określające pojemność opakowania jednostkowego, serię oraz rok wytworzenia banderoli, dodatkowo równoległe do prawego marginesu banderoli oznaczenie serii, a pod rozetą – numeru ewidencyjnego ²⁾ . Banderola ma także wykonaną techniką wkłęsłodrukową rozetę koloru fioletowego: w kształcie orła i kłosa z widocznym efektem kątowym w postaci litery „S”, powtarzający się mikrotekst negatywowo-pozytywowy „RZECZPOSPOLITA POLSKA MINISTERSTWO FINANSÓW” wokół orła i mikrotekst negatywowo-pozytywowy „POLSKA MF”, prostopadły do dłuższego boku banderoli przy lewym marginesie banderoli, a także mikrotekst pozytywowy „POLSKA MF” wokół dwóch boków prostokątnej rozety, włókna zabezpieczające widoczne w kolorze bordowym, granatowym i zielonym	50	12
III.2	2	Banderola jest zadrukowana jednostronnie i ma wykonane techniką offsetową dwukolorowe tło: szare (na marginesach) i zielone (w centralnej części banderoli, nieobejmujące marginesów), napisy koloru czarnego umieszczone w czterech równoległych wierszach wzdłuż prawego marginesu banderoli: „MINISTERSTWO FINANSÓW RP ZNAK AKCYZY LEGALIZACJA” oraz napisy w trzech równoległych wierszach, biegnące wzdłuż lewego marginesu banderoli, określające pojemność opakowania jednostkowego, serię oraz rok wytworzenia banderoli, dodatkowo równoległe do	90	16

1	2	3	4	5
		<p>prawego marginesu banderoli oznaczenie serii, a w centralnej części banderoli – numeru ewidencyjnego²⁾. Banderola ma także wykonane techniką wkłęsłodrukową dwie rozety koloru fioletowego: jedną w kształcie orła z dwoma kłosami umieszczoną po prawej stronie banderoli oraz drugą prostokątną z dwoma kłosami, z widocznym efektem kątowym w postaci litery „S”, umieszczoną po lewej stronie banderoli, powtarzający się mikrotekst negatywowo-pozytywowy „RZECZPOSPOLITA POLSKA MINISTERSTWO FINANSÓW” wokół orła i mikrotekst pozytywowy „RZECZPOSPOLITA POLSKA MINISTERSTWO FINANSÓW” na liściach kłosów oraz mikrotekst negatywowo-pozytywowy „POLSKA MF”, prostopadły do dłuższego boku banderoli przy prawym marginesie banderoli, a także mikrotekst pozytywowy „POLSKA MF” wokół prostokątnej rozety, włókna zabezpieczające widoczne w kolorze bordowym, granatowym i zielonym</p>		
IV.1	1	<p>Banderola jest zadrukowana jednostronnie i ma wykonane techniką offsetową dwukolorowe tło: szare (na marginesach) i zielone (w centralnej części banderoli, nieobejmujące marginesów), napisy koloru czarnego umieszczone w czterech równoległych wierszach wzdłuż prawego marginesu banderoli: „MINISTERSTWO FINANSÓW RP ZNAK AKCYZY LEGALIZACJA” oraz napisy w trzech równoległych wierszach, biegnące wzdłuż lewego marginesu banderoli, określające pojemność opakowania jednostkowego, serię oraz rok wytworzenia banderoli, dodatkowo równoległe do prawego marginesu banderoli oznaczenie serii, a po lewej stronie banderoli – numeru ewidencyjnego²⁾. Banderola ma także dwie rozety koloru fioletowego: jedną w kształcie orła z liśćmi i gronami winorośli umieszczoną w centralnej części banderoli oraz drugą znajdującą się po prawej stronie banderoli, powtarzający się mikrotekst negatywowo-pozytywowy „RZECZPOSPOLITA POLSKA MINISTERSTWO FINANSÓW” wokół orła, włókna zabezpieczające widoczne w kolorze bordowym, granatowym i zielonym</p>	110	14
IV.2	2	<p>Banderola jest zadrukowana jednostronnie i ma wykonane techniką offsetową dwukolorowe tło: szare (na marginesach) i zielone (w centralnej części banderoli, nieobejmujące marginesów),</p>	160	16

1	2	3	4	5
		<p>napisy koloru czarnego umieszczone w czterech równoległych wierszach wzdłuż prawego marginesu banderoli: „MINISTERSTWO FINANSÓW RP ZNAK AKCYZY LEGALIZACJA” oraz napisy w trzech równoległych wierszach, biegnące wzdłuż lewego marginesu banderoli, określające pojemność opakowania jednostkowego, serię oraz rok wytworzenia banderoli, dodatkowo po prawej stronie banderoli oznaczenie serii, a po lewej stronie banderoli – numeru ewidencyjnego²⁾. Banderola ma także trzy rozety koloru fioletowego: jedną w kształcie orła z liśćmi i gronami winorośli umieszczoną w centralnej części banderoli, drugą znajdującą się po prawej stronie banderoli i trzecią po lewej stronie banderoli, powtarzający się mikrotekst negatywowo-pozytywowy „RZECZPOSPOLITA POLSKA MINISTERSTWO FINANSÓW” wokół orła i mikrotekst negatywowo-pozytywowy „POLSKA MF” na rozecie przy lewym marginesie banderoli, włókna zabezpieczające widoczne w kolorze bordowym, granatowym i zielonym</p>		

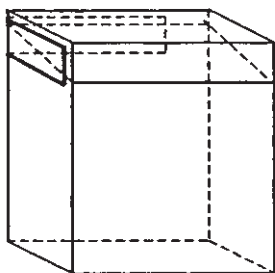
Objaśnienia:

- ¹⁾ Wzory są przedstawione w skali 1:1 i zawierają przykładowy rok wytworzenia banderoli.
- ²⁾ Banderola każdego poszczególnego rodzaju ma w ramach roku kalendarzowego kolejny numer ewidencyjny przedstawiony przykładowo w postaci wyzerowanej. Cyfry numeru ewidencyjnego dla wszystkich banderol mają wysokość 1,9 mm.
- ³⁾ Zmiany innych właściwości wzorów banderol papierowych niż właściwości określone w tym załączniku oraz zmiany roku wytworzenia i numerów ewidencyjnych banderol nie stanowią zmiany wzorów banderol.
- ⁴⁾ Dopuszcza się możliwość perforacji w procesie oznaczania banderol umieszczonych na twardych opakowaniach jednostkowych wyrobów tytoniowych (papierosów) w taki sposób, aby nacięcie powierzchni banderoli przebiegało po linii bocznej wieczka.”

Załącznik nr 3

„Załącznik nr 4

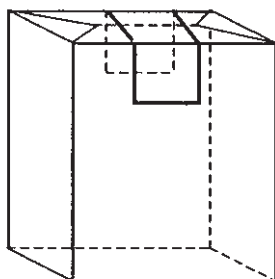
SPOSOBY UMIESZCZANIA BANDEROL NA OPAKOWANIACH JEDNOSTKOWYCH IMPORTOWANYCH, NABYWANYCH WEWNĄTRZWSPÓLNOTOWO I WYTWORZONYCH NA TERYTORIUM KRAJU WYROBÓW TYTONIOWYCH (PAPIEROSÓW, TYTONIU), SPIRYTUSOWYCH I WINIARSKICH



Rys. 1

Rysunek 1 przedstawia sposób umocowania odpowiednim klejem banderoli:

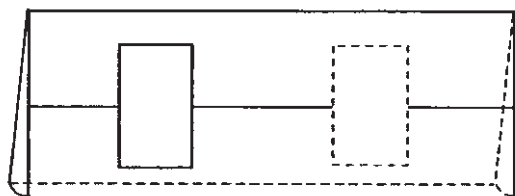
- podatkowej o wymiarach 45×22 mm bezpośrednio na twardym opakowaniu jednostkowym papierosów (pod celofanem), u góry z tyłu i z boku opakowania, w kształcie litery „L” położonej poziomo do wysokości opakowania,
- legalizacyjnej o wymiarach 45×22 mm na twardym opakowaniu jednostkowym papierosów u góry z tyłu i z boku opakowania jednostkowego papierosów, w kształcie litery „L” położonej poziomo do wysokości opakowania. Banderola legalizacyjna nanoszona jest na istniejący stan opakowania jednostkowego.



Rys. 2

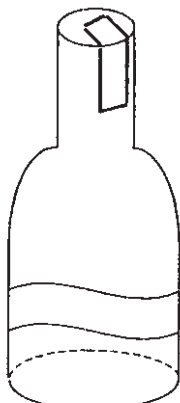
Rysunek 2 przedstawia sposób umocowania odpowiednim klejem banderoli:

- podatkowej o wymiarach 45×22 mm bezpośrednio na miękkim opakowaniu jednostkowym papierosów (pod celofanem, o ile występuje) od góry opakowania, w kształcie odwróconej litery „U”,
- legalizacyjnej o wymiarach 45×22 mm na miękkim opakowaniu jednostkowym od góry opakowania, w kształcie odwróconej litery „U”. Banderola legalizacyjna nanoszona jest na istniejący stan opakowania jednostkowego.



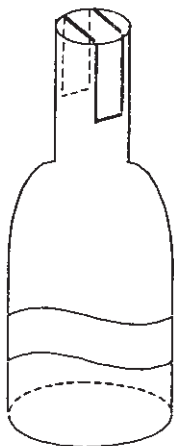
Rys. 3

Rysunek 3 przedstawia sposób umocowania odpowiednim klejem banderoli podatkowej i legalizacyjnej, o wymiarach 45×22 mm, bezpośrednio na opakowaniu jednostkowym. Banderola powinna być nałożona w kształcie litery „I”, pionowo na zamknięciu opakowania, równoległe do krótszego boku opakowania po jego prawej lub lewej stronie.



Rys. 4

Rysunek 4 przedstawia sposób umocowania odpowiednim klejem banderoli podatkowej i legalizacyjnej, o wymiarach 50 × 12 mm, bezpośrednio na opakowaniu jednostkowym (butelce) wyrobu spirytusowego o pojemności (zawartości) do 0,2 l włącznie oraz banderoli podatkowej i legalizacyjnej, o wymiarach 90 × 16 mm, bezpośrednio na opakowaniu jednostkowym (butelce) wyrobu spirytusowego o pojemności (zawartości) powyżej 0,2 l (od góry na zamknięciu i szyjce opakowania, w kształcie odwróconej litery „L”), z tym że napis „MINISTERSTWO FINANSÓW RP ZNAK AKCYZY PODAT.-KRAJ.” (odpowiednio do rodzaju banderoli) zawarty na marginesie banderoli znajduje się na nakrętce opakowania.



Rys. 5

Rysunek 5 przedstawia sposób umocowania odpowiednim klejem banderoli podatkowej i legalizacyjnej, o wymiarach 110 × 14 mm, bezpośrednio na opakowaniu jednostkowym (butelce) wyrobu winiarskiego o pojemności (zawartości) do 0,5 l włącznie oraz banderoli podatkowej i legalizacyjnej, o wymiarach 160 × 16 mm, bezpośrednio na opakowaniu jednostkowym (butelce) wyrobu winiarskiego o pojemności (zawartości) powyżej 0,5 l (od góry na zamknięciu i szyjce opakowania, w kształcie odwróconej litery „U”).

Załącznik nr 4

„Załącznik nr 7

WZÓR

WSTĘPNE ZAPOTRZEBOWANIE ROCZNE NA BANDEROLE PODATKOWE I LEGALIZACYJNE

Tabela 1. Wyroby spirytusowe

pieczęć podmiotu obowiązującego do oznaczania z nazwą i adresem	miejscowość, data
REGON, PESEL, NIP ¹⁾	Ministerstwo Finansów Departament Podatku Akcyzowego i Ekologicznego ul. Świętokrzyska 12 00-916 Warszawa
numer akcyzowy podatnika ²⁾	

WSTĘPNE ZAPOTRZEBOWANIE

na znaki akcyzy — banderole¹⁾ na opakowania jednostkowe²⁾
 wyrobów spirytusowych w r. (.....)³⁾

Lp.	Pojemność opakowania jednostkowego w litrach	Miejscowość stosowania banderol ⁴⁾	Liczba banderol w sztukach		
			jednorazowo ⁵⁾	miesięcznie	rocznie
1	do 0,2 włącznie				
2	powyżej 0,2				

Objaśnienia:

- ¹⁾ Należy wpisać: podatkowe albo legalizacyjne.
²⁾ Należy wpisać w przypadku banderol podatkowych: importowanych, nabywanych wewnątrzspółnotowo albo wytworzonych na terytorium kraju.
³⁾ Należy wpisać: zwiększające lub zmniejszające w razie składania w ciągu roku dodatkowego zapotrzebowania.
⁴⁾ Należy podać miejscowość, w której będą nanoszone banderole.
⁵⁾ Należy wypełnić przy wstępnym zapotrzebowaniu dla jednorazowego oznaczania wyrobów banderolami.
 *) Niepotrzebne skreślić.

.....
 podpis i imienna pieczęć podmiotu
 obowiązującego do oznaczania

Tabela 2. Wyroby winiarskie

pieczęć podmiotu obowiązującego do oznaczania z nazwą i adresem	miejsowość, data
REGON, PESEL, NIP ^{*)}	Ministerstwo Finansów Departament Podatku Akcyzowego i Ekologicznego ul. Świętokrzyska 12 00-916 Warszawa
numer akcyzowy podatnika ^{*)}	

WSTĘPNE ZAPOTRZEBOWANIE

na znaki akcyzy — banderole¹⁾ na opakowania jednostkowe²⁾
 wyrobów winiarskich w r. (.....)³⁾

Lp.	Pojemność opakowania jednostkowego w litrach	Miejscowość stosowania banderol ⁴⁾	Liczba banderol w sztukach		
			jednorazowo ⁵⁾	miesięcznie	rocznie
1	do 0,5 włącznie				
2	powyżej 0,5				

Objaśnienia:

- ¹⁾ Należy wpisać: podatkowe albo legalizacyjne.
²⁾ Należy wpisać w przypadku banderol podatkowych: importowanych, nabywanych wewnątrzspółnotowo albo wytworzonych na terytorium kraju.
³⁾ Należy wpisać: zwiększające lub zmniejszające w razie składania w ciągu roku dodatkowego zapotrzebowania.
⁴⁾ Należy podać miejscowość, w której będą nanoszone banderole.
⁵⁾ Należy wypełnić przy wstępnym zapotrzebowaniu dla jednorazowego oznaczania wyrobów banderolami.
^{*)} Niepotrzebne skreślić.

.....
 podpis i imienna pieczęćka podmiotu
 obowiązującego do oznaczania

Tabela 3. Wyroby tytoniowe (papierosy lub tytoń)

pieczęć podmiotu obowiązującego do oznaczania z nazwą i adresem	miejsowość, data
REGON, PESEL, NIP ^{*)}	Ministerstwo Finansów Departament Podatku Akcyzowego i Ekologicznego ul. Świętokrzyska 12 00-916 Warszawa
numer akcyzowy podatnika ^{*)}	

WSTĘPNE ZAPOTRZEBOWANIE

na znaki akcyzy — banderole¹⁾ na opakowania jednostkowe²⁾
 wyrobów tytoniowych³⁾ w r. (.....)⁴⁾

Lp.	Rodzaj wyrobu ³⁾	Miejscowość stosowania banderol ⁵⁾	Liczba banderol w sztukach		
			jednorazowo ⁶⁾	miesięcznie	rocznie

Objaśnienia:

- ¹⁾ Należy wpisać: podatkowe albo legalizacyjne.
²⁾ Należy wpisać w przypadku banderol podatkowych: importowanych, nabywanych wewnątrzspółnotowo albo wytworzonych na terytorium kraju.
³⁾ Należy wpisać: papierosy lub tytoń.
⁴⁾ Należy wpisać: zwiększające lub zmniejszające w razie składania w ciągu roku dodatkowego zapotrzebowania.
⁵⁾ Należy podać miejscowość, w której będą nanoszone banderole.
⁶⁾ Należy wypełnić przy wstępnym zapotrzebowaniu dla jednorazowego oznaczania wyrobów banderolami.
^{*)} Niepotrzebne skreślić.

.....
 podpis i imienna pieczęć podmiotu
 obowiązującego do oznaczania"

Załącznik nr 5

„Załącznik nr 8

WYSOKOŚĆ KWOT STANOWIĄCYCH WARTOŚĆ BANDEROL PODATKOWYCH

Tabela 1. Importowane, nabywane wewnątrzspółnotowo i wytworzone na terytorium kraju wyroby tytoniowe (papierosy, tytoń)

Lp.	Rodzaj wyrobów tytoniowych w opakowaniu jednostkowym	Kwota stanowiąca wartość banderol podatkowych w zł
1	Papierosy importowane, nabywane wewnątrzspółnotowo i wytworzone na terytorium kraju	0,15
2	Tytoń importowany, nabywany wewnątrzspółnotowo i wytworzony na terytorium kraju	0,15

Tabela 2. Importowane, nabywane wewnątrzspółnotowo i wytworzone na terytorium kraju wyroby spirytusowe

Lp.	Pojemność opakowania jednostkowego w litrach	Kwota stanowiąca wartość banderol podatkowych w zł
1	do 0,2 włącznie	0,5
2	powyżej 0,2	1,5

Tabela 3. Importowane, nabywane wewnątrzspółnotowo i wytworzone na terytorium kraju wyroby winiarskie

Lp.	Pojemność (zawartość) opakowania jednostkowego w litrach	Kwota stanowiąca wartość banderol podatkowych w zł
1	do 0,5 włącznie	0,02
2	powyżej 0,5	0,08

Załącznik nr 6

„Załącznik nr 10

ZESTAWIENIE NALEŻNOŚCI Z TYTUŁU SPRZEDAŻY BANDEROL LEGALIZACYJNYCH
NA OPAKOWANIA JEDNOSTKOWE WYROBÓW TYTONIOWYCH (PAPIEROSÓW, TYTONIU),
SPIRYTUSOWYCH I WINIARSKICH

Lp.	Rodzaj wyrobu w opakowaniu jednostkowym oraz rodzaj lub pojemność tego opakowania	Należność za sprzedaż banderoli legalizacyjnej w zł
1	Papierosy we wszystkich opakowaniach ¹⁾ — niezależnie od liczby papierosów	1,30
2	Tytoń we wszystkich opakowaniach ²⁾ — niezależnie od gramatury	1,30
3	Wyroby spirytusowe w opakowaniu ³⁾ o pojemności do 0,2 l włącznie	1,30
4	Wyroby spirytusowe w opakowaniu ³⁾ o pojemności powyżej 0,2 l	1,30
5	Wyroby winiarskie w opakowaniu ⁴⁾ o pojemności do 0,5 l włącznie	1,30
6	Wyroby winiarskie w opakowaniu ⁴⁾ o pojemności powyżej 0,5 l	1,30

Objaśnienia:

- ¹⁾ Banderola legalizacyjna dotyczy także wszystkich (nietypowych) opakowań jednostkowych innych niż określone w załączniku nr 4 (rys. 1 i 2) do rozporządzenia.
- ²⁾ Banderola legalizacyjna dotyczy także wszystkich (nietypowych) opakowań jednostkowych innych niż określone w załączniku nr 4 (rys. 3) do rozporządzenia.
- ³⁾ Banderola legalizacyjna dotyczy także wszystkich (nietypowych) opakowań jednostkowych innych niż określone w załączniku nr 4 (rys. 4) do rozporządzenia.
- ⁴⁾ Banderola legalizacyjna dotyczy także wszystkich (nietypowych) opakowań jednostkowych innych niż określone w załączniku nr 4 (rys. 5) do rozporządzenia.”

Załącznik nr 7

„Załącznik nr 11

WZÓR

WNIOSEK O WYDANIE, SPRZEDAŻ BANDEROL LUB O WYDANIE UPOWAŻNIENÍ

.....
pieczęć wnioskodawcy z nazwą i adresem
.....
REGON, PESEL, NIP¹⁾
.....
numer akcyzowy podatnika²⁾

.....
miejsowość, data
.....
Naczelnik Urzędu Celnego w¹⁾
.....
ul.
.....

WNIOSEK

o wydanie, sprzedaż^{*)} banderol²⁾ oraz o wydanie upoważnień do odbioru banderol
na opakowania jednostkowe³⁾ wyrobów⁴⁾

- 1. Łączna liczba wnioskowanych banderol szt., w tym na opakowania jednostkowe:
1)⁵⁾ — szt. banderol (pociętych) w paczkach^{*)} oraz szt. banderol w arkuszach^{*)}
2)⁵⁾ — szt. banderol (pociętych) w paczkach^{*)} oraz szt. banderol w arkuszach^{*)}
3)⁵⁾ — szt. banderol (pociętych) w paczkach^{*)} oraz szt. banderol w arkuszach^{*)}
4)⁵⁾ — szt. banderol (pociętych) w paczkach^{*)} oraz szt. banderol w arkuszach^{*)}
5)⁵⁾ — szt. banderol (pociętych) w paczkach^{*)} oraz szt. banderol w arkuszach^{*)}

2. Nazwa i adres producenta zagranicznego⁶⁾
.....

3. Przedstawiciele (pełnomocnicy) wnioskodawcy uprawnieni do odbioru banderol⁷⁾
.....
.....

4. Uwagi, oświadczenia wnioskodawcy
.....

.....
podpis i imienna pieczęć wnioskodawcy

Załączniki⁸⁾:

- 1)
2)
3)

Objaśnienia:

1) Należy podać właściwego naczelnika urzędu celnego w sprawach znaków akcyzy.
2) Należy wpisać odpowiednio: podatkowych albo legalizacyjnych.
3) Należy wpisać odpowiednio: importowanych, nabytych wewnątrzspółnotowo albo wytworzonych na terytorium kraju.
4) Należy wpisać odpowiednio: tytoniowych (papierosów lub tytoniu) albo spirytusowych, albo winiarskich.
5) Należy wpisać odpowiednio: rodzaj, pojemność, zawartość opakowania lub pochodzenie wyrobu, np. papierosów wytworzonych na terytorium kraju lub tytoniu wytworzonego na terytorium kraju (dla banderol podatkowych na wyroby tytoniowe), albo butelki do 0,2 litra (dla banderol podatkowych na wyroby spirytusowe), albo do 0,5 litra (dla banderol podatkowych na wyroby winiarskie), albo papierosów wytworzonych na terytorium kraju lub tytoniu wytworzonego na terytorium kraju (dla banderol legalizacyjnych na wyroby tytoniowe), albo butelki powyżej 0,2 litra z alkoholem importowanym lub nabywanym wewnątrzspółnotowo (dla banderol legalizacyjnych na wyroby spirytusowe), albo do 0,5 litra z alkoholem wytworzonym na terytorium kraju (dla banderol legalizacyjnych na wyroby winiarskie). Przy wypełnianiu tej części wniosku należy odpowiednio wykorzystać załączniki nr 2—4 oraz 8—10 do rozporządzenia.
6) Wypełnia importer, przedstawiciel podatkowy lub podmiot dokonujący nabycia wewnątrzspółnotowego.
7) Należy wpisać imiona, nazwiska, miejsca zamieszkania, serie i numery dowodów osobistych pełnomocników.
8) Należy wymienić załączniki składane z wnioskiem.
*) Niepotrzebne skreślić.”

Załącznik nr 8

„Załącznik nr 12

WZÓR UPOWAŻNIENIA DO ODBIORU BANDEROL PODATKOWYCH I LEGALIZACYJNYCH NA OPAKOWANIA JEDNOSTKOWE IMPORTOWANYCH, NABYWANYCH WEWNĄTRZWSPÓLNOTOWO I WYTWORZONYCH NA TERYTORIUM KRAJU WYROBÓW TYTONIOWYCH (PAPIEROSÓW, TYTONIU), SPIRYTUSOWYCH I WINIARSKICH

miejsowość, data

.....
Pieczęć Urzędu Celnego z nazwą i adresem

0000000 / 1)
Nr upoważnienia

UPOWAŻNIENIE

do wydania (odbioru) banderol 2)
na opakowania jednostkowe 3)
wyrobow 4)

Upoważnia się niniejszym
.....
..... 5)

w imieniu i na rzecz której, którego, których^{*)} działa, działają^{*)}
..... 6)

..... 7)

do odbioru oraz wydania przez 8)
na szt. (słownie)
.....)

opakowań jednostkowych 9)
.....)

wyrobow¹⁰⁾ szt. (słownie)
.....)

banderol¹¹⁾ o łącznej wartości zł (słownie),
wymiarach mm¹²⁾ i serii¹³⁾, w tym:

1) szt. banderol w arkuszach^{*)}
2) szt. banderol (pociętych) w paczkach^{*)}

.....
Data, podpis i imienna pieczęćka pracownika
wydającego upoważnienie w Urzędzie Celnym

.....
Okrągła pieczęć Urzędu Celnego oraz data, podpis
i imienna pieczęćka naczelnika (zastępcy) Urzędu Celnego

.....
^{*)}niepotrzebne skreślić

OBJAŚNIENIA

W upoważnieniu należy odpowiednio wpisać, stosownie do odnośników:

- 1) rok, np.: „2009”;
- 2) „podatkowych” lub „legalizacyjnych”;
- 3) „wytworzonych na terytorium kraju” lub „importowanych” lub „nabytych wewnątrzspółnotowo”;
- 4) „tytoniowych” lub „spirytusowych” lub „winiarskich”;
- 5) nazwę, adres, REGON i nr identyfikacji podatkowej podmiotu gospodarczego (producenta, importera, innego podmiotu), a w odniesieniu do osób fizycznych: imiona, nazwiska, miejsca zamieszkania, serie i numery dowodów osobistych oraz PESEL;
- 6) „łącznie” lub „łącznie oraz jednoosobowo” lub „jednoosobowo”;
- 7) imiona, nazwiska, miejsca zamieszkania, serie i numery dowodów osobistych oraz PESEL osób (osoby) upoważnionych do otrzymania banderol;
- 8) nazwę i adres jednostki organizacyjnej wydającej banderole;
- 9) rodzaj i zawartość opakowania wyrobu: np. poj. pow. 0,2 l;
- 10) „tytoniowych” lub „spirytusowych” lub „winiarskich”;
- 11) „podatkowych” lub „legalizacyjnych”;
- 12) „45 x 22 mm” (dla opakowań wyrobów tytoniowych); „90 x 16 mm” lub „50 x 12 mm” (dla opakowań wyrobów spirytusowych); „160 x 16 mm” lub „110 x 14 mm” (dla opakowań wyrobów winiarskich);
- 13) oznaczenie serii według wzorów znaków ogłoszonych w Dz. U.

OPIS WZORU UPOWAŻNIENIA DO ODBIORU BANDEROL PODATKOWYCH I LEGALIZACYJNYCH
NA OPAKOWANIA JEDNOSTKOWE IMPORTOWANYCH, NABYWANYCH WEWNĄTRZWSPÓLNOTOWO
I WYTWORZONYCH NA TERYTORIUM KRAJU WYROBÓW TYTONIOWYCH (PAPIEROSÓW, TYTONIU),
SPIRYTUSOWYCH I WINIARSKICH¹⁾

Rysunek	Cechy graficzne	Wymiary w mm	
		wysokość	szerokość
1	2	3	4
Rys.	Upoważnienie jest drukowane dwustronnie: na papierze białym w odcieniu chamois jest widoczne wykonane techniką offsetową tło w kolorze beżowym — część centralna wydrukowana jednolicie jest otoczona ramką giloszową. Awers stanowi formularz upoważnienia; wszystkie napisy w kolorze czarnym, z wyjątkiem wydrukowanego techniką typograficzną w kolorze czerwonym 7-cyfrowego numeru upoważnienia ²⁾ , na rewersie upoważnienia znajdują się objaśnienia wydrukowane kolorem czarnym określające sposób wypełnienia formularza. Na całej powierzchni upoważnienia jest widoczny regularnie rozmieszczony znak wodny w postaci tzw. róży wiatrów oraz włókna zabezpieczające w kolorach: bordowym, granatowym i zielonym	297	210

Objaśnienia:

¹⁾ Wzór upoważnienia przedstawiony jest w skali 1:1.

²⁾ Upoważnienie posiada numer ewidencyjny o ciągłej numeracji, przedstawiony przykładowo w postaci wyzerowanej.”

Załącznik nr 9
 „Załącznik nr 13

WZÓR

EWIDENCJA WYDANYCH, ZUŻYTYCH, USZKODZONYCH, UTRACONYCH, ZWRÓCONYCH ORAZ ZNISZCZONYCH BANDEROL PODATKOWYCH I LEGALIZACYJNYCH

.....
 pieczęć podmiotu obowiązującego do oznaczenia z nazwą i adresem

EWIDENCJA

banderol¹⁾ na²⁾ wyroby³⁾ w opakowaniach jednostkowych⁴⁾

Lp.	Banderole wydane przez właściwego naczelnika urzędu celnego w sprawach znaków akcyzy		Data wydania albo wysłania banderol		Nazwa producenta i adres zagranicznego terytorium kraju	Liczba banderol											Banderole pozostałe			
	data wydania	właściwy naczelnik urzędu celnego w sprawach znaków akcyzy	liczba banderol bez zwrócone z 6 i 7	Liczba banderol wydanych w ramach normatywnych strat		wydanie banderol do oznaczenia	wysłanie banderol poza terytorium kraju	zużytych do oznaczenia i nieuszkodzonych			uszkodzonych przy oznaczeniu			utraconych przy oznaczeniu			zniszczonych poza oznaczeniem		data	liczba
								wysła-nych do teryto-rium kraju	wyda-nych po za-tyto-rium kraju	przy ozna-czeniu	przy ozna-czeniu	przy ozna-czeniu	przy ozna-czeniu	przy ozna-czeniu	przy ozna-czeniu	przy ozna-czeniu	przy ozna-czeniu	przy ozna-czeniu		
1	2	3	4	5	6	7	8	9	10	11	12	13	14	15	16	17	18	19	20	21
Suma:																				

Zwrot banderol do właściwego w sprawach znaków akcyzy naczelnika urzędu celnego			
banderole uszkodzone			
data zwrotu banderol	liczba zwrotu banderol	data zwrotu banderol	liczba banderol uszkodzonych przy oznaczeniu
			26
			27
			X

Adnotacje właściwego w sprawach znaków akcyzy naczelnika urzędu celnego

.....
 podpis i imienna pieczęć podmiotu obowiązującego do oznaczania

 imienna pieczęć właściwego naczelnika urzędu celnego

Wypełnia podmiot obowiązujący do oznaczania wyrobów akcyzowych znakami akcyzy. Ewidencja prowadzona jest odrębnie dla każdego rodzaju banderol.

1) Należy wpisać odpowiednio: podatkowych albo legalizacyjnych.

2) Należy wpisać odpowiednio: importowane, nabywane we wewnątrzwspólnotowo albo wytwarzane na terytorium kraju.

3) Należy wpisać odpowiednio: tytoniowe (papierosy lub tytoń) albo spirytusowe, albo winiarskie.

4) Należy wpisać odpowiednio rodzaj i/lub zawartość opakowania jednostkowego z wykorzystaniem załączników nr 2-4 i 8-10 do rozporządzenia, np.: butelki do 0,5 l (dla banderol podatkowych na wyroby spirytusowe, winiarskie), albo powyżej 0,5 l (dla banderol legalizacyjnych na wyroby spirytusowe, winiarskie).

5) Należy wpisać serię oraz numer banderoli, o ile występują, i rok wytworzenia.

WZÓR

PROTOKÓŁ W SPRAWIE UTRATY, ZNISZCZENIA LUB USZKODZENIA BANDEROL

.....
pieczęć podmiotu obowiązanej do oznaczania
z nazwą i adresem

.....
REGON, PESEL, NIP^{*)}

.....
numer akcyzowy podatnika^{*)}

**PROTOKÓŁ
z dnia
w sprawie utraty, zniszczenia, uszkodzenia^{*)} banderol¹⁾**

sporządzony w²⁾ przez³⁾

.....
Opis okoliczności utraty, zniszczenia, uszkodzenia^{*)} banderol⁴⁾
.....
.....

.....
Na tym protokół zakończono (nie)^{*)} wnosząc zastrzeżeń (nie)^{*)}
.....

.....
Protokół sporządzono w egzemplarzach, które przekazano

.....
.....
..... podpisy członków komisji
.....
..... podpis pracownika szczególnego nadzoru podatkowego^{*)}

Objaśnienia:
1) Należy podać rodzaj banderoli (podatkowa, legalizacyjna).
2) Należy podać miejscowość.
3) Należy podać podmiot, u którego nastąpiła utrata, zniszczenie lub uszkodzenie banderol.
4) Należy podać: podatkowych albo legalizacyjnych przy wykorzystaniu załączników nr 2 i 3 do rozporządzenia, z tym że przy legalizacyjnych należy podać: na papierosy lub tytoń importowany, nabywany wewnątrzspółnotowo albo wytworzony na terytorium kraju, albo wyroby spirytusowe importowane, nabywane wewnątrzspółnotowo albo wytworzone na terytorium kraju, np. w butelce do 0,2 l albo powyżej 0,2 l, albo wyroby winiarskie importowane, nabywane wewnątrzspółnotowo albo wytworzone na terytorium kraju, np. w butelce do 0,5 l albo powyżej 0,5 l.
^{*)} Niepotrzebne skreślić."